

सामुदायिक लघुबित्त वित्तीय संस्था लिमिटेडका

शेयरधनी महानुभावहरु समक्ष
स्वतन्त्र लेखापरीक्षकको प्रतिवेदन

१. वित्तीय विवरण माथिको प्रतिवेदन

हामीले सामुदायिक लघुबित्त वित्तीय संस्था लिमिटेड, काभ्रेपलाञ्चोकको यसै साथ संलग्न २०७४ साल आषाढ ३१ गतेको वासलात तथा सोही मितिमा समाप्त आर्थिक वर्षको नाफा नोक्सान हिसाब, नगद प्रवाह विवरण र इक्वीटीमा भएको परिवर्तनको लेखापरीक्षण गरी देहाय बमोजिम प्रतिवेदन पेश गरेका छौं ।

२. वित्तीय विवरणहरु प्रति व्यवस्थापनको उत्तरदायित्व

नेपाल वित्तीय प्रतिवेदन मानहरु (Nepal Financial Reporting Standards) अनुसार यथार्थ र उचित चित्रण गर्ने वित्तीय विवरणहरु तयार गर्नु तथा सारभूत रुपमा सही प्रस्तुतीकरण गर्नु व्यवस्थापनको उत्तरदायित्व हो तथा जालसाजी वा त्रुटिबाट हुनसक्ने सारयुक्त रुपमा त्रुटि रहित वित्तीय विवरण तयार गर्न व्यवस्थापनले आवश्यक आन्तरिक नियन्त्रण प्रणालीको व्यवस्था गर्नु व्यवस्थापनको उत्तरदायित्व हो ।

३. लेखापरीक्षकको उत्तरदायित्व

हाम्रो उत्तरदायित्व वित्तीय विवरणहरु उपर लेखापरीक्षणको आधारमा आफ्नो मन्तव्य जारी गर्नु हो । हामीले नेपाल लेखापरीक्षण मान तथा प्रचलित लेखापरीक्षण सिद्धान्तको आधारमा लेखापरीक्षण सम्पन्न गरिएको छ । वित्तीय विवरण सारभूत रुपमा गलत आँकडा रहित छ, भन्ने कुरामा विश्वस्त हुनका लागि ती लेखापरीक्षण मान तथा सिद्धान्त अनुसार लेखापरीक्षण योजना तयार गरी तदनुसार लेखापरीक्षण सम्पन्न गर्नु पर्दछ ।

वित्तीय विवरणमा उल्लेखित रकम र खुलाईएका अन्य विवरणलाई पुष्ट्याई गर्ने प्रमाणको छड्के परीक्षण समेत लेखापरीक्षणमा समावेश हुन्छ । कम्पनीले अवलम्बन गरेको लेखा सिद्धान्त, व्यवस्थापनले गरेको महत्वपूर्ण अनुमान एवं वित्तीय विवरण प्रस्तुती समग्र स्थितिको मूल्याङ्कन पनि लेखापरीक्षणमा समावेश हुन्छ । लेखापरीक्षणको हाम्रो मन्तव्यलाई पर्याप्त आधार प्रदान गर्ने कुरामा हामी विश्वस्त छौं ।

४. मन्तव्य

हामीले पाएसम्मको सूचना एवं हामीलाई दिएको स्पष्टिकरण तथा संलग्न लेखा नीतिहरु र लेखा सम्बन्धी टिप्पणीलाई साथ अध्ययन गर्दा पहिलेको वित्तीय लेखामान (Previous GAAP) अनुसार तयार पारिएको :

क. वासलातले कम्पनीको आषाढ ३१, २०७४ को आर्थिक अवस्था,

ख. नाफा नोक्सान हिसाबले श्रावण १, २०७३ देखी आषाढ ३१, २०७४ सम्मको संचालन नतिजा, तथा

ग. नगद प्रवाह विवरणले श्रावण १, २०७३ देखी आषाढ ३१, २०७४ सम्मको उचित तथा यथार्थ स्थिति चित्रण गर्दछ ।

तर सामुदायिक लघुबित्त वित्तीय संस्था लिमिटेडका यि वित्तीय विवरणहरु नेपाल चार्टर्ड एकाउण्टेण्ट्स संस्थाबाट जारी भएको नेपाल वित्तीय प्रतिवेदन मानहरु (Nepal Financial Reporting Standards) अनुसार तयार गरिएका छैनन् । तसर्थ, सामुदायिक लघुबित्त वित्तीय संस्था लिमिटेडको नेपाल वित्तीय प्रतिवेदन मानहरु (Nepal Financial Reporting Standards) अनुसारको वित्तीय स्थितीमा हामी राय दिन सक्ने अवस्थामा छैनौं ।

५. अन्य कानूनी तथा नियमनकारीको आवश्यकता माथिको प्रतिवेदन

माथि उल्लेखित व्यहोराको अतिरिक्त हामीले गरेको लेखापरीक्षण तथा हामीले पाएसम्मको सूचना एवं हामीलाई दिएको स्पष्टिकरणको आधारमा देहाय बमोजिम प्रतिवेदन पेश गर्दछौं :

क. हामीले लेखापरीक्षणको सिलसिलामा आवश्यक ठानेका सबै सूचना र स्पष्टिकरणहरु पायौं ।

ख. शाखाहरुबाट प्राप्त विवरणहरुको स्वतन्त्र लेखापरीक्षण नगरिएको भएतापनि हाम्रो लेखापरीक्षणका लागि पर्याप्त छन् ।

ग. कम्पनीले आफ्नो हिसाब किताब प्रचलित कानून अनुसार ठीकसंग राखेको छ ।


घ. संलग्न वासलात, नाफा नोक्सान हिसाब, नगद प्रवाह विवरण कम्पनीले राखेको हिसाब किताबसंग दुरुस्त रहेका छन् ।



ड. कम्पनीले जोखिम बेहोर्ने कोषको निमित्त यथेष्ठ व्यवस्था गरेको छ ।

च. कम्पनीले गरेको कारोबार अख्तियारी भित्र रहेको देखिन्छ ।

छ. कम्पनीको संचालक समिति वा कम्पनीका कुनै कर्मचारीले कानुनी व्यवस्था विपरीत काम गरेको वा कम्पनीलाई प्रत्यक्ष हानी गरेको वा हिनामिना गरेको वा नेपाल राष्ट्र बैंकको निर्देशन विपरीत कामकाज गरेको वा यसका ग्राहकहरुको हित र सुरक्षा विरुद्ध काम गरेको हाम्रो जानकारीमा आएन ।



सि.ए. मुकुल भट्ट

ले.व्य.प्र.प.नं. ६३६

साभेदार

एम.बि.एस.डि एण्ड एसोसिएट्स

चार्टर्ड एकाउन्टेन्ट्स

फर्म दर्ता नम्बर : ६३८



स्थान : काठमाण्डौ

मिति : २०७४/०६/०९

सामुदायिक लघुवित्त वित्तीय संस्था लिमिटेड


असाठ ३१, २०७४


वासलात


| पुंजी तथा दायित्व | अनुसूची | यस वर्ष ह. | गत वर्ष ह. |
|--|---------|--------------------|--------------------|
| १. शेयर पुंजी | ४.१ | ७००,००,००० | ४८१,७४,३५४ |
| २. जगेडा तथा कोषहरु | ४.२ | १५६,५४,२४४ | ८५,७२,००० |
| ३. ऋणपत्र तथा बन्ड | ४.३ | - | - |
| ४. तिर्न बाँकि कर्जा सापट | ४.४ | ३१९१,५१,३०१ | २५६९,४४,६७३ |
| ५. निक्षेप दायित्व | ४.५ | २०१२,२२,८१० | १५८८,१२,६७४ |
| ६. प्रस्तावित नगद लाभांश | | - | - |
| ७. आयकर दायित्व | | ३५,६७,५५१ | २६,३५,३०७ |
| ८. अन्य दायित्व | ४.६ | ४०४,४२,७५४ | ३०७,८४,२५० |
| कूल पुंजी तथा दायित्व | | ६५००,३८,६६० | ५०५९,२३,२५८ |
| सम्पत्ति | अनुसूची | यस वर्ष ह. | गत वर्ष ह. |
| १. नगद मौज्जात (सिक्का समेत) | | ३०,१५,४४८ | ४६,१४,९५४ |
| २. नेपाल राष्ट्र बैंकमा रहेको मौज्जात | | - | - |
| ३. बैंक तथा वित्तीय संस्थामा रहेको मौज्जात | ४.७ | ६३६,८२,५१६ | ७५३,७७,८०९ |
| ४. माग तथा अल्प सूचनामा प्राप्त हुने रकम | | - | - |
| ५. लगानी | ४.८ | १०,००,००० | - |
| ६. कर्जा सापट | ४.९ | ५३००,३१,२२४ | ३७५७,९१,५६७ |
| ७. स्थिर सम्पत्ति | ४.१० | ४४५,४२,५४१ | ४६१,७४,५८९ |
| ८. गैर बैकिङ्ग सम्पत्ति | ४.११ | - | - |
| ९. अन्य सम्पत्ति | ४.१२ | ७७,६६,९३१ | ३९,६४,३३९ |
| कूल सम्पत्ति | | ६५००,३८,६६० | ५०५९,२३,२५८ |


| सम्भावित दायित्व (Contingent Liabilities) | अनुसूची |
|---|-----------------|
| सञ्चालकहरुको घोषणा | अनुसूची ४.१३ |
| पुंजीकोष तालिका | अनुसूची ४.२३ |
| जोखिम भरित सम्पत्ति विवरण तालिका | अनुसूची ४.२४ |
| प्रमुख सुचकाङ्कहरु | अनुसूची ४.२४(क) |
| प्रमुख लेखा नीतिहरु | अनुसूची ४.२५ |
| लेखासम्बन्धी टिप्पणीहरु | अनुसूची ४.२६ |
| | अनुसूची ४.२७ |

४.१ देखि ४.२७ सम्मका अनुसूचिहरु वसलातका अभिन्न अंग हुन् ।



हिरालाल विश्वकर्मा
अध्यक्ष



अच्युत राजानन्द राजोपाध्याय
संचालक



सि.ए. मुकुल भट्ट
साम्भेदार

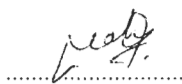


एम.बी.एस.डी. एण्ड एसोसिएट्स
चार्टर्ड एकाउन्टेन्ट्स



चण्डेश्वरी प्रधान
संचालक


वटुकृष्ण कार्की
संचालक


सुमन महर्जन
निर्देशक-वित्तीय नियन्त्रण


महेन्द्र श्रेष्ठ
संचालक


राजिन्द्र श्रेष्ठ
संचालक


स्वयम्भुराम जोशी
प्रमुख कार्यकारी अधिकृत

मिति : २०७४/०६/०९
स्थान : काठमाण्डौ



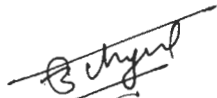
सामुदायिक लघुवित्त वित्तीय संस्था लिमिटेड
मिति २०७३/०४/०१ देखि २०७४/०३/३१ सम्मको
नाफा नोक्सान हिसाव

| विवरण | अनुसूचि | यस वर्ष रु. | गत वर्ष रु. |
|--|---------|-------------|-------------|
| १. व्याज आम्दानी | ४.१४ | ९२८,५०,००६ | ७५१,५०,४८१ |
| २. व्याज खर्च | ४.१५ | ३२६,४८,५२९ | २७१,१४,६६७ |
| खुद व्याज आम्दानी | | ६०२,०१,४७७ | ४८०,३५,८१४ |
| ३. कमिशन तथा अन्य संचालन आम्दानी | ४.१६ | ४१,६२,६९३ | २५,५६,६९४ |
| ४. सटही घटवढ आम्दानी | | - | - |
| कुल संचालन आम्दानी | | ६४३,६४,१७० | ५०५,९२,५०८ |
| ५. कर्मचारी खर्च | ४.१७ | ३३८,४५,६५२ | २४४,११,८१० |
| ६. अन्य संचालन खर्च | ४.१८ | १८८,६६,७७७ | १४४,९४,६५८ |
| ७. सटही घटवढ नोक्सान | | - | - |
| सम्भावित नोक्सानी व्यवस्था अधिको संचालन मूनाफा | | ११६,५१,७४१ | ११६,८६,०४० |
| ८. सम्भावित नोक्सानी व्यवस्थाहरु | ४.१९ | १०,७३,१४५ | ३०,०८,३३३ |
| संचालन मूनाफा | | १०५,७८,५९६ | ८६,७७,६८७ |
| ९. गैर संचालन आम्दानी/खर्च | ४.२० | - | - |
| १०. सम्भावित नोक्सानी व्यवस्थाबाट फिर्ता | ४.२१ | - | - |
| नियमित कारोबारहरुबाट भएको मूनाफा | | १०५,७८,५९६ | ८६,७७,६८७ |
| ११. असामान्य कारोबारहरुबाट भएको मूनाफा / खर्च | ४.२२ | - | - |
| सम्पूर्ण कारोबार समावेश पछिको खुद मुनाफा | | १०५,७८,५९६ | ८६,७७,६८७ |
| १२. कर्मचारी वोनस व्यवस्था | | ९,६१,६९१ | ७,८८,८८१ |
| १३. आयकर व्यवस्था | | २५,३४,६६२ | २८,८७,४३६ |
| यस वर्षको कर व्यवस्था | | ३५,६७,५५१ | २६,३५,३०७ |
| विगत वर्षसम्मको कर व्यवस्था | | १,८३,२७४ | २,५२,१२९ |
| यस वर्षको स्थगन कर आम्दानी / खर्च | | (१२,१६,१६३) | - |
| खुद नाफा/नोक्सान | | ७०,६२,२४४ | ५०,०१,३७१ |

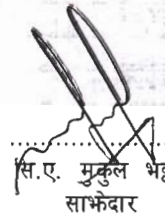
४.१ देखि ४.२७ सम्मका अनुसूचिहरु यस नाफा नोक्सान हिसाबका अभिन्न अंगहरु हुन् ।



हिरालाल विश्वकर्मा
अध्यक्ष




अच्युत राजानन्द राजोपाध्याय
संचालक

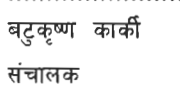


स.ए. मुकुल भट्ट
साभेदार
एम.बी.एस.डी. एण्ड एसोसिएट्स
चाटेड एकाउन्टेन्ट्स






चण्डेश्वरी प्रधान
संचालक



बटुकृष्ण कार्की
संचालक




सुमन महर्जन
निर्देशक - वित्तीय नियन्त्रण



महेन्द्र श्रेष्ठ
संचालक



राजिन्द्र श्रेष्ठ
संचालक



स्वयम्भुराम जोशी
प्रमुख कार्यकारी अधिकृत



मिति : २०७४।०६।०९
स्थान : काठमाण्डौ


सामुदायिक लघुवित्त वित्तीय संस्था लिमिटेड
नाफा नोक्सान बाँडफाड हिसाब
मिति २०७३/०४/०९ देखि २०७४/०३/३१ सम्मको

| विवरण | अनुसूचि | यस वर्ष रु. | गत वर्ष रु. |
|---------------------------------|---------|-------------|-------------|
| आम्दानी | | | |
| १. गत वर्ष सम्मको संचित मूनाफा | | ६,१३३,८२४ | २,१८२,७४१ |
| २. यस वर्षको खूद मुनाफा | | ७,०८२,२४४ | ५,००९,३७१ |
| ३. सटही घटवढ कोष | | | |
| जम्मा | | १३,२१६,०६८ | ७,१९२,११२ |
| खर्च | | | |
| १. गत वर्ष सम्मको संचित नोक्सान | | | |
| २. यस वर्षको नोक्सान | | | |
| ३. साधारण जगेडा कोष | | १,४१६,४४९ | १,०००,२७४ |
| ४. भैपरी आउने जगेडकोष | | | |
| ५. संस्था विकास कोष | | | |
| ६. लाभांश समीकरण कोष | | | |
| ७. कर्मचारी सम्बन्धी जगेडाहरु | | | |
| ८. प्रस्तावित नगद लाभांश | | | |
| ९. प्रस्तावित बोनस शेयर जारी | | | |
| १०. विशेष जगेडा कोष | | | |
| ११. सटही घटवढ कोष | | | |
| १२. पूजि फिर्ता जगेडा कोष | | | |
| १३. पूजि समायोजन कोष | | | |
| १४. लगानी समायोजन कोष | | १,०००,००० | |
| १५. सदस्य सुरक्षण कोष | | ७०,८२२ | ५०,०१४ |
| १६. सामाजिक उत्तरदायित्व कोष | | ७०,८२२ | - |
| जम्मा | | २,५५८,०९४ | १,०५०,२८८ |
| १७. संचित मूनाफार(नोक्सान) | | १०,६५७,९७५ | ६,१३३,८२४ |


संलग्न प्रतिवेदन अनुसार



हिरालाल विश्वकर्मा
अध्यक्ष

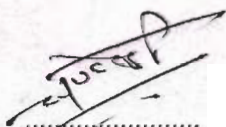


अच्युत राजानन्द राजोपाध्याय
संचालक




सि.ए. मुकुल भट्ट
साभेदार
एम.बी.एस.डी.एण्ड एसोसिएट्स
चार्टर्ड एकाउन्टेन्ट्स







चण्डेश्वरी प्रधान
संचालक




मदुकर्णा कार्की
संचालक




सुमन महर्जन
निर्देशक - वित्तीय नियन्त्रण



महेन्द्र श्रेष्ठ
संचालक



राजिर श्रेष्ठ
संचालक



स्वयम्भुराम जीशी
प्रमुख कार्यकारी अधिकृत



मिति : २०७४/०६/०९
स्थान : काठमाण्डौ

सामाजिक न्याय विभाग संस्था विभिन्न
 क्षेत्रीय पर्यवेक्षण समिति संस्था विवरण
 मिति ३१, २०७४

| विवरण | शेयर मूल्य | शेयर मा. नं. | साधारण अंशकोष | पूँजित अंशकोष | शेयर प्रिमियम | सदस्यी शुल्ककोष | स्वयं कर अंशकोष | प्रदायित शेयर | समाप्ती समायोजनकोष | सदस्य सुरक्षणकोष | सामाजिक कोष | जम्मा |
|-----------------------------|---------------|-----------------|------------------|------------------|------------------|--------------------|--------------------|------------------|-----------------------|---------------------|----------------|------------|
| शेयर मालिक स्वयं कर | ४८,१७४,३४४ | ६,१३३,८२४ | १,७८२,१७२ | - | - | - | - | - | - | ६४६,००४ | ७०,८२२ | ४९,७४६,३४४ |
| प्रदायित कर साधारण अंशकोष | - | - | - | - | - | - | - | - | - | - | - | - |
| शेयर मालिक पर्यवेक्षण समिति | - | - | - | - | - | - | - | - | - | - | - | - |
| साधारण अंशकोष | ४८,१७४,३४४ | ६,१३३,८२४ | १,७८२,१७२ | - | - | - | - | - | - | ६४६,००४ | - | ४९,७४६,३४४ |
| बोनस शेयर | - | - | - | - | - | - | - | - | - | - | - | - |
| एकपक्ष शेयर | २१,८२४,६४६ | - | - | - | - | - | - | - | - | - | - | २१,८२४,६४६ |
| बोनस शेयर | - | - | - | - | - | - | - | - | - | - | - | - |
| शेयर प्रिमियम | - | - | - | - | - | - | - | - | - | - | - | - |
| कल इल प्रभुत्व | - | - | - | - | - | - | - | - | - | - | - | - |
| यस अ. व. को मुद्दा नामा | - | ७०८,२४४ | - | - | - | - | - | - | - | - | - | ७०८,२४४ |
| साधारण अंशकोष सारको | - | (१,२१६,४४६) | १,४९६,४४६ | - | - | - | - | - | - | - | - | - |
| सदस्य सुरक्षणकोष सारको | - | (७०,८२२) | - | - | - | - | - | - | - | ७०,८२२ | - | - |
| प्रदायित साधारण | - | - | - | - | - | - | - | - | - | - | - | - |
| समाप्ती समायोजनकोष | - | (१,०००,०००) | - | - | - | - | - | - | १,०००,००० | - | - | - |
| स्वयं कर | - | (७०,८२२) | - | - | - | - | - | - | - | - | ७०,८२२ | - |
| सामाजिक उत्तरदायित्वकोष | - | - | - | - | - | - | - | - | - | - | ७०,८२२ | - |
| अन्तिम मूल्य | ७०,०००,००० | १०,६४७,९७४ | ३,१६८,६२१ | - | - | - | - | - | १,०००,००० | ७२६,८२७ | ७०,८२२ | ८६,६४४,२४४ |

(Signature)
 विरमान विरमान
 अध्यक्ष

(Signature)
 अध्यक्ष विरमान विरमान
 संचालक

(Signature)
 अध्यक्ष विरमान
 संचालक

(Signature)
 अध्यक्ष विरमान
 संचालक


(Signature)
 अध्यक्ष विरमान
 संचालक





मिति : २०७४/०६/०९
 स्थान : काठमाडौं

सामुदायिक लघुवित्त वित्तीय संस्था लिमिटेड
नगद प्रवाह विवरण
मिति २०७३ साल श्रावण देखि २०७४ साल आषाढ मसान्तसम्म

| सि.न | विवरण | यस वर्ष रु | गत वर्ष रु |
|------|--|---------------|--------------|
| (क) | कारोवार सञ्चालनबाट नगद प्रवाह | (३२२,१९,४०१) | ११२,६१,९२२ |
| १ | नगद प्राप्त | ९७०,१२,६९९ | ७७७,०७,१७५ |
| १।१ | व्याज आम्दानी | ९२८,५०,००६ | ७५१,५०,४८१ |
| १।२ | कमिशन तथा डिस्काउन्ट आम्दानी | | - |
| १।३ | विदेशी विनिमय कारोवारबाट आम्दानी | | - |
| १।४ | अपलेखित कर्जाको असुली | | - |
| १।५ | अन्य आम्दानी | ४१,६२,६९३ | २५,५६,६९४ |
| २ | नगद भुक्तानी | ८५३,२४,२१८ | ६८०,५०,३५७ |
| २।१ | व्याज खर्च | ३२६,४८,५२९ | २७१,१४,६६७ |
| २।२ | कर्मचारी खर्च | ३३८,४५,६५२ | २४४,११,८१० |
| २।३ | कार्यालय सञ्चालन खर्च | १५३,३३,६८५ | १४४,९४,६५८ |
| २।४ | आयकर भुक्तानी | २५,३४,६६२ | १२,४०,३४२ |
| २।५ | अन्य खर्च (कर्मचारी बोनस) | ९,६१,६९१ | ७,८८,८८१ |
| | कार्यगत पूँजी (Working Capital) गतिविधि अधिको नगद प्रवाह | ११६,८८,४८१ | ९६,५६,८१८ |
| | सञ्चालन सम्बन्धि चालू सम्पत्तिमा कमी/(वृद्धि) | (१५९१,१५,३९४) | (५६५,९४,९२२) |
| १ | माग तथा अल्प सुचनामा प्राप्त हुने रकममा कमी/(वृद्धि) | | - |
| २ | अन्य अल्पकालिन लगानीमा कमी/(वृद्धि) | | - |
| ३ | कर्जा तथा बिलस खरिदमा कमी/(वृद्धि) | (१५५३,१२,८०२) | (५७९,३६,५४०) |
| ४ | अन्य सम्पत्तिमा कमी/(वृद्धि) | (३८,०२,५९२) | १३,४१,६१८ |
| | सञ्चालन सम्बन्धि चालू दायित्वमा (कमी)/वृद्धि | ११५२,०७,५१२ | ५८२,००,०२६ |
| १ | निष्पेक्ष दायित्वमा (कमी)/वृद्धि | ४२४,१०,१३६ | ३६८,०३,८५४ |
| २ | सर्टिफिकेट अफ डिपोजिटमा (कमी)/वृद्धि | - | - |
| ३ | अल्पकालिन सापटीमा (कमी)/वृद्धि | ६२२,०६,६२८ | १७९,५९,१७६ |
| ४ | अन्य दायित्वमा (कमी)/वृद्धि | १०५,९०,७४८ | ३४,३६,९९६ |
| (ख) | लगानी कारोवारमा नगद प्रवाह | (२९,०१,०४३) | (७२,३९,८५५) |
| १ | दिव्यकालिन लगानीमा कमी/(वृद्धि) | (१०,००,०००) | २०७,२५,००० |
| २ | स्थिर सम्पत्तिमा कमी/(वृद्धि) | (१९,०१,०४३) | (२७९,६४,८५५) |
| ३ | दिव्यकालिन लगानीमा व्याज आम्दानी | | - |
| ४ | लाभांश आम्दानी | | - |
| ५ | अन्य | | - |
| (ग) | वित्तीय श्रोत कारोवारबाट नगद प्रवाह | २१८,२५,६४६ | ३४१,७४,३५४ |
| १ | दिव्यकालिन ऋण (वण्ड, डिबेन्चर आदि) मा वृद्धि/(कमी) | | - |
| २ | शेयर पूँजीमा वृद्धि/(कमी) विनियम सहित | २१८,२५,६४६ | ३४१,७४,३५४ |
| ३ | अन्य दायित्वमा वृद्धि/(कमी) | | - |
| ४ | नेपाल राष्ट्र बैंक बाट प्राप्त सहूलियत/पुनरकर्जा मा वृद्धि/(कमी) | | - |
| ५ | अन्य | | - |
| (घ) | नगद तथा बैंक मौज्जातको विनिमय दरमा भएको फरकबाट आम्दानी/खर्च | | - |
| (ङ) | यस वर्षको सम्पूर्ण गतिविधिबाट नगद प्रवाह | (१३२,९४,७९९) | ३८१,९६,४२१ |
| (च) | नगद तथा बैंकमा रहेको शुरु मौज्जात | ७९९,९२,७६३ | ४१७,९६,३४२ |
| (छ) | नगद तथा बैंकमा रहेको अन्तिम मौज्जात | ६६६,९७,९६४ | ७९९,९२,७६३ |


हिरालाल विश्वकर्मा
अध्यक्ष



अच्युत राजानन्द राजोपाध्याय
संचालक



सि.ए. मुकुल भट्ट
सामुहिक





एम.वी.एस.डी. एण्ड एसोसिएट्स
चाटर्ड एकाउन्टेन्ट्स


चण्डेश्वरी प्रधान
संचालक


बद्रुकुण काकी
संचालक


सुमन महजन
निदेशक - वित्तीय नियन्त्रण
स्वयम्भुराम जोशी
प्रमुख कार्यकारी अधिकृत


महेन्द्र श्रेष्ठ
संचालक


राजेश्वर श्रेष्ठ
संचालक



मिति : २०७४।०६।०९
स्थान : काठमाण्डौ

सामुदायिक लघुवित्त वित्तीय संस्था लिमिटेड

असार ३१, २०७४ सम्मको

शेयर पूंजी तथा स्वामित्व

अनुसूची ४.१

| विवरण | यस वर्ष ह. | गत वर्ष ह. |
|--|-------------|-------------|
| १. शेयर पूंजी | | |
| १.१ अधिकृत पूंजी | | |
| क. १५,००,००० साधारण शेयर प्रति शेयर रु १०० ले | १५००,००,००० | १५००,००,००० |
| ख.ननरिडिमेबल प्रिफरेन्स शेयर प्रति शेयर रु.....ले | | - |
| ग. रिडिमेबल प्रिफरेन्स शेयर प्रति शेयर रु.....ले | | - |
| १.२ जारी पूंजी | | |
| क. १०,००,००० साधारण शेयर प्रति शेयर रु १०० ले | १०००,००,००० | १०००,००,००० |
| ख.ननरिडिमेबल प्रिफरेन्स शेयर प्रति शेयर रु.....ले | | - |
| ग. रिडिमेबल प्रिफरेन्स शेयर प्रति शेयर रु.....ले | | - |
| १.३ चुक्ता पूंजी | | |
| क. ७,००,००० साधारण शेयर प्रति शेयर रु १०० ले | ७००,००,००० | १४०,००,००० |
| ख.ननरिडिमेबल प्रिफरेन्स शेयर प्रति शेयर रु.....ले | | - |
| ग. रिडिमेबल प्रिफरेन्स शेयर प्रति शेयर रु.....ले | | - |
| १.४ प्रस्तावित बोनस शेयर | | |
| १.५ कल्स इन एडभान्स | - | ३४१,७४,३५४ |
| १.६ जम्मा रकम (१.३१.४१.५) | ७००,००,००० | ४८१,७४,३५४ |
| | | |
| शेयर स्वामित्व विवरण | यस वर्ष ह. | गत वर्ष ह. |
| | प्रतिशत | प्रतिशत |
| | शेयर पूंजी | शेयर पूंजी |
| १. स्वदेशी स्वामित्व | | |
| १.१ नेपाल सरकार | | - |
| १.२ क वर्गका इजाजतप्राप्त संस्थाहरु | | - |
| १.३ अन्य इजाजतप्राप्त संस्थाहरु | | - |
| १.४ अन्य संस्थाहरु | ५१% | ३६% |
| १.५ सर्वसाधारण | ४९% | ६४% |
| १.६ अन्य | | - |
| २. विदेशी स्वामित्व | | |
| जम्मा | १००% | १००% |
| | ७००,००,००० | १४०,००,००० |

सामुदायिक लघुवित्त वित्तीय संस्था लिमिटेड

चुक्ता पूंजी रु ७००,००,००० को ०.५ प्रतिशत भन्दा बढि शेयर स्वामित्व भएको


व्यक्ति/समूह/फर्म र कम्पनीको नाम, शेयर प्रतिशत, शेयर संख्या र शेयर रकमको विवरण ।

असार ३१, २०७४ सम्मको

स्वामित्व अनुसार शेयर पूंजी विवरण

अनुसूची ४.१.१

| शेयर धनी प्रकार तथा शेयरहोल्डर नं. | शेयर संख्या | प्रतिशत | शेयर रकम रु. |
|------------------------------------|-------------|---------|--------------|
| (क) संस्थापक संस्थाहरु | | | |
| श्री नेपाल महिला उत्थान केन्द्र | २,५०,००० | ३५.७१% | २५०,००,००० |
| श्री एनएमवि क्यापिटल लि. | १,१०,००० | १५.७१% | ११०,००,००० |
| (ख) संस्थापक व्यक्तिहरु | | | |
| श्री हिरालाल विश्वकर्मा | ७०,००० | १०.००% | ७०,००,००० |
| श्री स्वयम्भू राम जोशी | २५,००० | ३.५७% | २५,००,००० |
| श्री सिद्धी कुमार महर्जन | ४२,०५० | ६.०१% | ४२,०५,००० |
| श्री नन्द कुमार महर्जन | २५,००० | ३.५७% | २५,००,००० |
| श्री विकास खड्का | १५,००० | २.१४% | १५,००,००० |
| श्री राजिब श्रेष्ठ | १२,५०० | १.७९% | १२,५०,००० |
| श्रीमति चण्डेश्वरी प्रधान | ११,००० | १.५७% | ११,००,००० |
| श्रीमति शुभलक्ष्मी जोशी | १०,००० | १.४३% | १०,००,००० |
| श्री विमल प्रसाद घिमिरे | २०,००० | २.८६% | २०,००,००० |
| श्री बटुकृष्ण कार्की | १०,००० | १.४३% | १०,००,००० |
| श्री राजेश्वर अधिकारी | १०,००० | १.४३% | १०,००,००० |
| श्री रतन श्रेष्ठ | १०,००० | १.४३% | १०,००,००० |
| श्रीमती सकुन शर्मा | १०,००० | १.४३% | १०,००,००० |
| श्री बेलु माया मगर | ९,९५० | १.४२% | ९,९५,००० |
| श्री सानु भाई डंगोल | ७,५०० | १.०७% | ७,५०,००० |
| श्री महेन्द्र श्रेष्ठ | ५,००० | ०.७१% | ५,००,००० |
| श्री केशव चन्द्र श्रेष्ठ | ५,००० | ०.७१% | ५,००,००० |
| श्री रवि चित्रकार | ५,००० | ०.७१% | ५,००,००० |



Handwritten signatures and initials of various individuals, including names like 'Rajesh', 'Sukun', 'Bela', 'Sano', 'Mahendra', 'Keshav', and 'Ravi'.

Handwritten signature and initials of a person, possibly a representative of the organization or the accountants.

| | | | |
|------------------------------|----------|-------|------------|
| श्री भुपेन्द्र गोपाल श्रेष्ठ | ५,००० | ०.७१% | ५,००,००० |
| श्री सिजन डगोल | ५,००० | ०.७१% | ५,००,००० |
| श्री सुमन महर्जन | ४,००० | ०.५७% | ४,००,००० |
| श्री अमृत कुमार विष्ट | ४,००० | ०.५७% | ४,००,००० |
| श्री अच्युत राजोपाध्याय | ३,५०० | ०.५०% | ३,५०,००० |
| श्री सुमन दनुवार | २,००० | ०.२९% | २,००,००० |
| श्री निरज दिल वस्नेत | २,००० | ०.२९% | २,००,००० |
| श्री गृष्म बहादुर दनुवार | १,५०० | ०.२१% | १,५०,००० |
| श्री ललित कुमार रावल | १,५०० | ०.२१% | १,५०,००० |
| श्री देवि अधिकारी | १,००० | ०.१४% | १,००,००० |
| श्री मिलन महर्जन | १,००० | ०.१४% | १,००,००० |
| श्री सोनाम शेर्पा | १,००० | ०.१४% | १,००,००० |
| श्री प्रतिज्ञा श्रेष्ठ | १,००० | ०.१४% | १,००,००० |
| श्री सूनिल दाहाल | १,००० | ०.१४% | १,००,००० |
| श्री मंगल तितूङ | १,००० | ०.१४% | १,००,००० |
| श्री ज्ञानेन्द्र पसाद दलाल | १,००० | ०.१४% | १,००,००० |
| श्री राम बहादुर पाण्डे | ५०० | ०.०७% | ५०,००० |
| श्री सुवास पोखेल | ५०० | ०.०७% | ५०,००० |
| श्री लिला माया तामाङ | ५०० | ०.०७% | ५०,००० |
| (ग) सर्वसाधारण | | | |
| जम्मा | ५,००,००० | १००% | ५००,००,००० |

Handwritten signature/initials.

Handwritten signature/initials.

Handwritten signature/initials.

Handwritten signature/initials.

Handwritten signature/initials.



Handwritten signature/initials.



Handwritten signature/initials.

सामुदायिक लघुवित्त वित्तीय संस्था लिमिटेड
असाढ ३१, २०७४
जगेडा तथा कोषहरू

अनुसूची ४.२

| विवरण | यस वर्ष रु. | गत वर्ष रु. |
|---|-------------|-------------|
| १. साधारण/बैधानिक जगेडा कोष | ३१,९८,६२१ | १७,८२,१७२ |
| २. पूजीगत जगेडा कोष | | |
| ३. पूजीगत फिर्ता जगेडा कोष (Capital Redemption Reserve) | | |
| ४. पूजी समायोजन कोष | | |
| ५. अन्य जगेडा कोष | | |
| ५.१ भैपरी आउने जगेडा | | |
| ५.२ संस्था विकास कोष | | |
| ५.३ लाभांश समिकरण कोष | | |
| ५.४ विशेष जगेडा कोष | | |
| ५.५ सम्पत्ति पुनर्मूल्यांकन कोष | | |
| ५.६ अन्य स्वतन्त्र कोष | | |
| ५.७ अन्य जगेडा कोष | | |
| ५.८ लगानी समायोजन कोष | १०,००,००० | - |
| ५.९ ग्राहक संरक्षण कोष | ७,२६,८२७ | ६,५६,००४ |
| ५.१० सामाजिक उत्तरदायित्व कोष | ७०,८२२ | - |
| ६. सन्चित नाफारनोक्सान | १०६,५७,९७५ | ६१,३३,८२४ |
| ७. सटही घटबढ कोष | | |
| जम्मा | १५६,५४,२४४ | ८५,७२,००० |

सामुदायिक लघुवित्त वित्तीय संस्था लिमिटेड
ऋणपत्र तथा बन्ड
असाढ ३१, २०७४


अनुसूची ४.३

| विवरण | यस वर्ष रु. | गत वर्ष रु. |
|---|-------------|-------------|
| १. | - | - |
| प्रतिशत वण्ड र ऋणपत्र प्रतितपत्र रु. ले.... | - | - |
| (मिति मा जारी भएको र मिति मा चूक्ता हुने) | - | - |
| (हालसम्मको Redemption Reserve रकम रु | - | - |
| २. | - | - |
| जम्मा | - | - |

सामुदायिक लघुवित्त वित्तीय संस्था लिमिटेड
तिर्न बांकी कर्जा (सापट)
असाढ ३१, २०७४

अनुसूची ४.४

| विवरण | यस वर्ष रु. | गत वर्ष रु. |
|--|-------------|-------------|
| क. स्वदेशी | | - |
| १. नेपाल सरकार | | - |
| २. नेपाल राष्ट्र बैंक | | - |
| ३. रिपो दायित्व | | - |
| ४. अन्तर बैंक तथा वित्तीय संस्था | | - |
| ४.१ नेपाल एसबिआई बैंक लि. | ६५०,००,००० | ६५०,००,००० |
| ४.२ नबिल बैंक लि. | ३२५,००,००० | ४२५,००,००० |
| ४.३ माछापुच्छ्रे बैंक लि. | ४६२,५०,००० | ३५०,००,००० |
| ४.४ फस्ट माइक्रोफाइनान्स डेभलपमेन्ट बैंक लि. | - | ९९,९९,९९२ |
| ४.५ एनएमबि बैंक लि. | ५८६,९९,०३५ | ५२२,२५,६८८ |
| ४.६ बैंक अफ काठमाण्डौ लि | ५५३,५५,८३१ | २४५,४७,६०३ |
| ४.७ सानिमा बैंक लि. | ४४,२६,४३५ | ७६,७९,३८९ |
| ४.८ जनता बैंक लि | ३००,००,००० | २००,००,००० |
| ४.९ एन आई सि बैंक लि | २७०,००,००० | - |
| ५. अन्य संगठीत संस्थाहरू | | - |
| ६. अन्य | | - |
| जम्मा | ३१९१,५१,३०१ | २५६९,४४,६७३ |
| ख. विदेशी | | - |
| १. बैंकहरू | | - |
| २. अन्य | | - |
| जम्मा | | - |
| जम्मा (क + ख) | ३१९१,५१,३०१ | २५६९,४४,६७३ |



Handwritten signatures and initials are present at the bottom of the page, including a large signature on the left and several smaller ones on the right.

सामुदायिक लघुवित्त वित्तीय संस्था लिमिटेड
निकषप हिसाब
बसाढ ३१, २०७४

अनुसूची ४.५

| विवरण | यस वर्ष रु. | गत वर्ष रु. |
|-----------------------------------|-------------|-------------|
| १. व्याज तिर्नु नपने खाताहरू | | |
| १.१ वित्तीय संस्थाहरू | - | - |
| १.२ अन्य संगठित संस्थाहरू | - | - |
| १.३ व्यक्तिगत | - | - |
| व्याज तिर्नु नपने खाताहरूको जम्मा | - | - |
| २. व्याज तिर्नु पने खाताहरू | | |
| क. बचत हिसाब | | |
| १.१ सघ संस्थाहरू | - | - |
| १.२ व्यक्तिगत | - | - |
| १.३ अन्य | - | - |
| क) समूह बचत | १२४३,६८,६२७ | ९८३,७६,६६७ |
| ख) व्यक्तिगत बचत | २६६,२९,५६३ | १८३,३०,०४३ |
| ग) केन्द्रकोष बचत | १२९,६४,०९८ | १८०,२०,२१२ |
| घ) शिक्षा तथा पेन्सन बचत | ३४७,४६,८३६ | २२६,८८,२२३ |
| ङ) उपकार बचत | १३,७७,००६ | १०,६९,८६८ |
| च) नारीरपत्र बचत | ११,३६,६८० | ३,२७,६६१ |
| ख. मूद्धति हिसाब | | |
| १.१ सघ संस्थाहरू | | |
| १.२ व्यक्तिगत | | |
| व्याज तिर्नु पने खाताहरूको जम्मा | २०१२,२२,८१० | १५८८,१२,६७४ |
| जम्मा निकषप (१२) | २०१२,२२,८१० | १५८८,१२,६७४ |

सामुदायिक लघुवित्त वित्तीय संस्था लिमिटेड
अन्य दायित्व तथा व्यवस्था
बसाढ ३१, २०७४

अनुसूची ४.६

| विवरण | यस वर्ष रु. | गत वर्ष रु. |
|------------------------------------|-------------|-------------|
| १. पेन्सनर उपदान कोष | २७,५९,५०० | १७,२४,१०० |
| २. विदा वापतको व्यवस्था | १३,०२,३७८ | ३,५३,६४५ |
| ३. कर्मचारी संचय कोष | ५६,४७,४४३ | ५८,६३,६७४ |
| ४. कर्मचारी कल्याण कोष | ३७,५२,३४४ | २७,०४,२६६ |
| ५. कर्मचारी बोनस व्यवस्था | १५,७८,२०२ | १३,०४,४२९ |
| ६. निकषपमा भुक्तानी दिन बाकी व्याज | ३२,३०,३३४ | १९,३७,२७२ |
| ७. सापटीमा भुक्तानी दिन बाकी व्याज | - | - |
| ८. सण्ड्री कौन्टर्स | ३५,२२,८९८ | २८,४३,९२२ |
| ९. शाखा मिलान हिसाब | - | - |
| १०. स्थगन कर दायित्व | - | - |
| ११. भुक्तानी दिनुपने विलहर | - | - |
| १२. भुक्तानी दिन बाकी लाभांश | - | - |
| १३. अन्य | - | - |
| क) भुक्तानी दिन बाकी खर्च | - | - |
| ख) भुक्तानी गर्ने बाकी कर | ६,९५,३३५ | ८,४९,९५१ |
| ग) लेखा परीक्षण शुल्क | १,११,५०० | १,११,५०० |
| घ) सम्पत्ति सुरक्षण कोषड | - | - |
| ङ) जिवन तथा आवास सुरक्षण कोष | १६,४७,२९७ | (५,२०,९२६) |
| च) कर्जा सुरक्षण कोष | १२०,७९,९०८ | ९५,०२,५९३ |
| छ) स्टाफ धरोटी | ३६,४६,३९९ | ३९,४९,८०८ |
| ज) ग्रामिण कर्जा विमा, मेटलाइफ | ४,८५,२९६ | १,६७,२९५ |
| जम्मा | ४०४,४२,७५४ | ३०७,८४,२५० |

Handwritten signatures and stamps of the organization and its auditors.



सामुदायिक लघुवित्त वित्तीय संस्था लिमिटेड
बैंक तथा वित्तीय संस्थामा रहेको मौज्जात
असाद ३१, २०७४

अनुसूची ४.७

| विवरण | स्वदेशी मुद्रा | विदेशी मुद्रा रु. मा | | कुल रु. जम्मा | गत वर्ष रु. |
|---|----------------|----------------------|------------------|------------------|-------------|
| | | भा.रु | परिवर्त्य वि.मु. | | |
| १. स्वदेशी इजाजतपत्रप्राप्त संस्थाहरु | | | | | |
| क. चल्ती खाता | | | | | |
| केन्द्रिय कार्यालयको बैंक मौज्जात : | | | | | |
| प्रभु बैंक २८९७४००००००००२ | २०,६८,६६९ | - | - | २०,६८,६६९ | ७७,३०७ |
| एनआईसि बैंक २७४९२३६४६५२४००० | - | - | - | - | ५,९७७ |
| एनआईसि बैंक ४९२९२३६४६५२४००० | - | - | - | - | ३७६ |
| बिओके बैंक ९९१०००५४४३५२४ | ६,०४,९४७ | - | - | ६,०४,९४७ | ८०,६४९ |
| बिओके बैंक ९९१०००५०४४५२४ | ३३,९७९ | - | - | ३३,९७९ | ३३,९७९ |
| माछापूच्छ्रे बैंक ९६०९२४३०५५७०१८ | ९९,६०५ | - | - | ९९,६०५ | ९९,६०५ |
| माछापूच्छ्रे बैंक ९६०९२४३६९४५९०९९ चल्ती | ३,०९,२६५ | - | - | ३,०९,२६५ | ७७४,६६५ |
| नेपाल एसबिआई (टेकू) ९९२३५२४०२००००४ | ८०,९६६ | - | - | ८०,९६६ | ९,०६,३२७ |
| नेपाल एसबिआई (न्युरोड) ९७८५२४०४००००२ कल | ३७,७९९ | - | - | ३७,७९९ | ८९,४९९ |
| नेपाल एसबिआई (न्युरोड) ९७८३५२४०९०००५४ लोन खाता | - | - | - | - | ९९,३९६ |
| नेपाल एसबिआई (भैसेपाटी) २३२३५२४०९००००९ | ८३,४६९ | - | - | ८३,४६९ | ९०८,६९,९०२ |
| नविल बैंक ९६०९०९७५००२४७ | - | - | - | - | ० |
| नविल बैंक ४२०९०९७५००३०९ (CRR A/C) | ७७,४५,५८४ | - | - | ७७,४५,५८४ | ३६,२४,९९९ |
| एनएमबि बैंक १००००३०९ वा ००९००४०००२८६५९०००००९ चल्ती | ३,५२५ | - | - | ३,५२५ | ३,७५,८७८ |
| एनएमबि बैंक १०००००२९ | - | - | - | - | ९२,३३४ |
| एनएमबि बैंक १०००००२९D or ००९००४००९८३४९८०००००९ चल्ती | ३,३०६ | - | - | ३,३०६ | ९६६,०६,४६७ |
| ग्लोबल आईएमई बैंक ४००९०९००००९९८ | ९,०२,२०६ | - | - | ९,०२,२०६ | ६८,९०९ |
| एनआईसि एसिया बैंक ०७४९३८९८७५२४००९ चल्ती | ७७३ | - | - | ७७३ | ९०,००० |
| एनआईसि एसिया बैंक ०७४४३८९८७५२४००२ कल | ४,६९,८८० | - | - | ४,६९,८८० | ६,६९,९२२ |
| जनता बैंक नेपाल लि. ०९४००९०९३४८०९०९ | ९६,३८९ | - | - | ९६,३८९ | ४५,३६७ |
| सानीमा बैंक ००९००९२४४७०९ | ४,०५९ | - | - | ४,०५९ | ९०,८७,३४२ |
| फर्स्टमाईक्रोफाईनान्स डेभलपमेन्ट बैंक (नोमिनल एकाउन्ट ००९००९४९NA) | २,२५९ | - | - | २,२५९ | ३,२४७ |
| मेघा बैंक लि | ९,००० | - | - | ९,००० | - |
| शाखा कार्यालयहरुको बैंक मौज्जात : | | | | | |
| हिमालयन बैंक लिमिटेड, त्रिशूली शाखा ०२६०५९८००९००९३ | २८,७९,९०३ | - | - | २८,७९,९०३ | २०,५५,०७४ |
| नविल बैंक लिमिटेड, खांद्वारी शाखा ४९०९०९७५००२५२ | ९३,२२,९६५ | - | - | ९३,२२,९६५ | ६,६८,९०० |
| नेपाल बैंक लिमिटेड, भोजपुर शाखा ९७५०००३०००९ | ९९,९७५ | - | - | ९९,९७५ | ९९,९७५ |
| टूरिजम डेभलपमेन्ट बैंक लि. भोजपुर ३०००३५९०९ | ९,०९,४७५ | - | - | ९,०९,४७५ | २२,४७,०३५ |
| बैंक अफ काठमाण्डौ, दिक्तेल शाखा ०६४९००००००७५२४ | ९४,९८,९०९ | - | - | ९४,९८,९०९ | २३,६६,३९८ |
| नविल बैंक, धूलिखेल ४२०९०९७५००५९ | ९०,८५,२९४ | - | - | ९०,८५,२९४ | ९६,३९,८२८ |
| नेपाल इन्भेष्टमेन्ट बैंक, धूलिखेल ००५०५०३००९४००५ | ४०,६८६ | - | - | ४०,६८६ | ४०,३४२ |
| देव विकास बैंक लि, तामाघाट शाखा ६०८९०००९९४ कल | ४,६९,५६३ | - | - | ४,६९,५६३ | ७,०४,२४० |
| देव विकास बैंक लि, तामाघाट शाखा ६०२९०००४२५ चल्ती | ५,००० | - | - | ५,००० | ५,००० |
| नेपाल इन्भेष्टमेन्ट बैंक, तामाघाट शाखा ००५०५०३००९८०९५ | ३,६८० | - | - | ३,६८० | ३,६४९ |
| लक्ष्मी बैंक (साविकको प्रोफेसनल दियालो विकास बैंक) ०६४९१००९२३७ | - | - | - | - | ३,००० |
| लक्ष्मी बैंक (साविकको प्रोफेसनल दियालो विकास बैंक) तामाघाट, | ५,०५,०९७ | - | - | ५,०५,०९७ | ७,०९,३८६ |
| नेपाल इन्भेष्टमेन्ट बैंक लि, दोलालघाट ५०५०३००२०४४७ | ४,५८९ | - | - | ४,५८९ | ४,५८९ |
| अल्पाईन बैंक लि. दोलालघाट, ०९२००९०००३९४२८०००००९ चल्ती | २८,६३,९७८ | - | - | २८,६३,९७८ | ९७,६२,२६८ |
| अल्पाईन बैंक लि. दोलालघाट, ०९२०९१०००३९४२८०००००२ कल | ५,००० | - | - | ५,००० | - |
| अल्पाईन बैंक लि. सल्ले,दोलालघाट, ०९२००९०००३९५३५०००००९ चल्ती | २,०८० | - | - | २,०८० | ४९,५९८ |
| अल्पाईन बैंक लि. सल्ले,दोलालघाट, ०९२०९१०००३९५३५०००००२ कल | ५,००० | - | - | ५,००० | ५,००० |
| देव विकास बैंक, दोलालघाट, ६०२९०००४३७ | - | - | - | - | - |
| देव विकास बैंक, दोलालघाट, ६०८९०००९९७ कल | ९४,३३६ | - | - | ९४,३३६ | ९३,९८५ |
| देव विकास बैंक, सिपाघाट, कल ९७९०६९०००९९३ | ३३,४२,९३६ | - | - | ३३,४२,९३६ | ९,०९,२३५ |
| देव विकास बैंक, सिपाघाट, करेन्ट ३०९०६२९०००४२६ चल्ती | ५,००० | - | - | ५,००० | ५,००० |
| नेपाल इन्भेष्टमेन्ट बैंक लि, सिपाघाट ५०५०३००२०४५६ | ६,४७७ | - | - | ६,४७७ | ६,४२२ |
| नेपाल इन्भेष्टमेन्ट बैंक लि, भकृण्डे ५०५०३००२०४५२ | २३,६५४ | - | - | २३,६५४ | २३,४५४ |
| नविल बैंक भकृण्डे, ४२०६०९७५००००८ | ४२,८४६ | - | - | ४२,८४६ | ४२,८४६ |
| लक्ष्मी बैंक भकृण्डे ०६५९१००९४८८ चल्ती | ५,००० | - | - | ५,००० | ३,००० |

Handwritten signatures and stamps are present at the bottom of the page. A circular stamp for 'MBSD & Associates Chartered Accountants Kathmandu, Nepal' is visible on the right side. There are also several handwritten signatures in blue ink across the bottom.

| विवरण | स्वदेशी मुद्रा | विदेशी मुद्रा र. मा | | कुल र. जम्मा | गत वर्ष र. |
|--|-------------------|---------------------|------------------|---------------------|-------------------|
| | | भा.र. | परिवर्त्य वि.मु. | | |
| लक्ष्मी बैंक भकृण्डे ०६५३४०००३७९ कल | ९,३२,६४१ | - | - | ९,३२,६४१ | १९,९०,८२७ |
| देव विकास बैंक मेलम्ची १७११४८१०००००८ कल | १६,७१,०१५ | - | - | १६,७१,०१५ | १९,५२,३७० |
| देव विकास बैंक मेलम्ची ३०११४२१००००२५ चल्ती | ५,००० | - | - | ५,००० | ५,००० |
| नेपाल ईन्भेष्टमेन्ट बैंक लि, मेलम्ची ००५०५०३००२०४६६ | १०,२९७ | - | - | १०,२९७ | १०,२९० |
| सिभिल बैंक वाह्रविसे ००३१०००८५२३०१७ चल्ती | ५,००० | - | - | ५,००० | ५,००० |
| सिभिल बैंक वाह्रविसे,३१०००८५२३०२८ कल | ६,९१,७३३ | - | - | ६,९१,७३३ | १३,६०,१२० |
| एनसिसि बैंक वाह्रविसे ४०३१९६०१ | ५,४८० | - | - | ५,४८० | ५,४८० |
| बैंक अफ काठमाण्डौ, पनौती ०१३४००००००२९५२४ | १०,२०,६६२ | - | - | १०,२०,६६२ | १६,८९,६४० |
| नेपाल ईन्भेष्टमेन्ट बैंक लि, पनौती, ००५०५०३०२५१५२५ | २०,४७३ | - | - | २०,४७३ | २०,३५२ |
| एनएमवि बैंक नाला, ००३००३०००२८६५९०००००२ चल्ती | १०,००० | - | - | १०,००० | १०,००० |
| एनएमवि बैंक नाला, ००३३०४०००२८६५९०००००३ कल | १०,४९,८७२ | - | - | १०,४९,८७२ | ६,३४,१५३ |
| प्रभू बैंक, चरिकोट, ०१८११६००१०४८७०००००१ कल | २७,४२,५५१ | - | - | २७,४२,५५१ | १८,२१,८५७ |
| प्रभू बैंक, चरिकोट सुन्द्रावती, ०१८११६००१८८०२५०००००२ कल | १८,२०,८५० | - | - | १८,२०,८५० | ९,०२,५८३ |
| यति डेभलपमेन्ट बैंक मूडे, ००६०००००२४०१ चल्ती | १०,००० | - | - | १०,००० | १०,००० |
| यति डेभलपमेन्ट बैंक मूडे, ६०००००११०७ कल | १,३३२ | - | - | १,३३२ | १,३३२ |
| सिन्धु विकास बैंक, मूडे, ००६०००१७SP | २९,३७,९३४ | - | - | २९,३७,९३४ | २,४२,४२७ |
| एनसिसि (साविकको इन्टरनेशनल डेभलपमेन्ट बैंक, मन्थली | ५,००० | - | - | ५,००० | ५,००० |
| एनसिसि (साविकको इन्टरनेशनल डेभलपमेन्ट बैंक, मन्थली, | १७,७१,२५६ | - | - | १७,७१,२५६ | १६,५९,६२७ |
| राष्ट्रिय बाणिज्य बैंक ओखलढुङ्गा, २०७००००००१०६ कल | ११,१०० | - | - | ११,१०० | १३,६८,९३५ |
| टूरिजम डेभलपमेन्ट बैंक लि. ओखलढुङ्गा ००४००००४८००१ चल्ती | ३१,४९,१०४ | - | - | ३१,४९,१०४ | - |
| राष्ट्रिय बाणिज्य बैंक सल्लेरी, २०२००००००१०६ कल | ७,९६१ | - | - | ७,९६१ | २१,७०,८५७ |
| राष्ट्रिय बाणिज्य बैंक सल्लेरी, २०२०००३३७७०१ चल्ती | ३,००० | - | - | ३,००० | ३,००० |
| एनसिसि (साविकको इन्टरनेशनल बैंक, गाल्पा ०८९०००००५४१५ कल | १६,३४,९५४ | - | - | १६,३४,९५४ | १२,७७,९८५ |
| नविल बैंक, बेयान ईकाई ४२०१०१७५०००५८ | १७,०२३ | - | - | १७,०२३ | १७,०२३ |
| प्राइम बैंक लि. (चल्ती) जिरी शाखा ००८०००७६CA चल्ती | ५,००० | - | - | ५,००० | ५,००० |
| प्राइम बैंक लि. (कल) जिरी शाखा ००८००१९CC | ८,६०,६०४ | - | - | ८,६०,६०४ | ९,३९,३८७ |
| एनसिसि (साविकको इन्टरनेशनल डे. बैंक, चौतारा ०९४००००००४७५४ | १८,४७,१४९ | - | - | १८,४७,१४९ | ८,७४,१४४ |
| एनएमवि बैंक, किर्ने शाखा, ०२०००४००१८५९७०००००१ | २०,२९,८३१ | - | - | २०,२९,८३१ | १३,३५,८०७ |
| एनएमवि बैंक, किर्ने शाखा, ०२०००००१११F | ८,१८३ | - | - | ८,१८३ | ८,१३२ |
| राष्ट्रिय बाणिज्य बैंक (नेले शाखा) २०२००३३७६०१ चल्ती | १,०६,२४८ | - | - | १,०६,२४८ | २०,५८,३७५ |
| एनएमवि बैंक. नेले शाखा ०७४३०४००४४३७८००००२ | १४,०७,७५५ | - | - | १४,०७,७५५ | - |
| एनएमवि बैंक सल्लेरी शाखा ०७४३०४००४४३७८००००१ | १७,४३,४७७ | - | - | १७,४३,४७७ | - |
| सिभिल बैंक, नेचा शाखा, ०३८१०००८५२३०४८ कल | ३,४९,२८५ | - | - | ३,४९,२८५ | १,७०,७२० |
| सिभिल बैंक, नेचा शाखा ०३८१०००८५२३०३७ चल्ती | ५,००० | - | - | ५,००० | ५,००० |
| सालपा विकास बैंक लि. शाखा हलेसी ००२००००३९०१ चल्ती | २,००० | - | - | २,००० | २६,९४,२०३ |
| सालपा विकास बैंक लि. शाखा हलेसी ००२०००००३०८ कल | १७,८३,६२४ | - | - | १७,८३,६२४ | - |
| टूरिजम् डेभलपमेन्ट बैंक लि. बागखोर मागा देउराली ०२७०००००७४०५ | २५,९२,६८६ | - | - | २५,९२,६८६ | ९,२६,५३९ |
| टूरिजम् डेभलपमेन्ट बैंक लि. बागखोर मागा देउराली | ५,००० | - | - | ५,००० | १,००० |
| देव विकास बैंक नवलपूर, १७११४९४००००४५ कल | २०,०४,३५२ | - | - | २०,०४,३५२ | २,५९,६११ |
| देव विकास बैंक नवलपूर, ३०११४९४००००७० चल्ती | ५,००० | - | - | ५,००० | ५,००० |
| प्रभू बैंक लि. तिवारीभन्ज्याङ्ग, १२६००१००७६१००५००००१ चल्ती | ५,००० | - | - | ५,००० | ५,००० |
| प्रभू बैंक लि. तिवारीभन्ज्याङ्ग, १२६११६००७६१००५००००२ कल | ६५,६२२ | - | - | ६५,६२२ | १०,१०,५७२ |
| ग्लोबल आईएमई बैंक चैनपूर ६९०१०१००००११६ | २,५७,६९२ | - | - | २,५७,६९२ | - |
| सानिमा बैंक लि. काउले शाखा ०४१००००००३०७ कल | १०,११,७७७ | - | - | १०,११,७७७ | - |
| कृषि विकास बैंक रानीपौवा ०२१३४०११२७२०७०११ | १२,५१,६३८ | - | - | १२,५१,६३८ | - |
| अल्पाईन विकास बैंक लि | ३,४८,२६३ | - | - | ३,४८,२६३ | - |
| राष्ट्रिय बाणिज्य बैंक छोटाङ्गबजार | ४,७९,३८३ | - | - | ४,७९,३८३ | - |
| जम्मा | ६३६,८२,५१६ | - | - | # ६३६,८२,५१७ | ७५३,७७,८०९ |

नोट : सम्बन्धित इजाजतपत्रप्राप्त संस्थाहरू समर्थन पत्र अनुसारको कुल मौज्जात रु ६३,५१७,७८३।४९

Handwritten signatures and stamps on the left side of the page, including a circular stamp of 'KATHUBHITA BITTIYA SANSTHA LTD.' and several illegible signatures.

Handwritten signatures and initials in the middle of the page.

MBSD & Associates
Chartered Accountants
Kathmandu, Nepal

Handwritten signature on the right side of the page.

सामुदायिक लघुवित्त वित्तीय संस्था लिमिटेड
लगानी
असाठ ३१, २०७४

अनुसूची ४.८

| विवरण | प्रयोजन | | यस वर्ष रु. | गत वर्ष रु. |
|--|-----------|-----------|-------------|-------------|
| | व्यापारिक | बचत | | |
| १. नेपाल सरकारको टुजरी बिलस | - | - | - | - |
| २. नेपाल सरकारको बचत पत्र | - | - | - | - |
| ३. नेपाल सरकारको ऋण पत्र | - | - | - | - |
| ४. ने. रा. बैंक ऋण पत्र | - | - | - | - |
| ५. विदेशी ऋण पत्र | - | - | - | - |
| ६. स्वदेशी इजाजतपत्र प्राप्त संस्था | - | - | - | - |
| ७. विदेशी बैंक तथा वित्तिय संस्था | - | - | - | - |
| ८. संगठित संस्थाहरूको शायर | - | - | - | - |
| ९. संगठित संस्थाहरूको डिबन्चर तथा बन्ड | - | - | - | - |
| १०. अन्य लगानी | - | १०,००,००० | १०,००,००० | - |
| कुल लगानी | - | - | - | - |
| व्यवस्था | - | - | - | - |
| खर लगानी | - | - | १०,००,००० | - |



Handwritten signatures and initials in blue ink.



Handwritten signature in blue ink.

सामुदायिक लघुवित्त वित्तीय संस्था लिमिटेड
शेयर, डिबेन्चर तथा बन्डमा लगानी
असाठ ३१, २०७४

अनुसूची ४.८(क)

| विवरण | परल मूल्य रु. | बजार मूल्य अनुसार रु. | व्यवस्था रकम रु. | यस वर्ष रु. | गत वर्ष रु. |
|--|------------------|--------------------------|---------------------|----------------|----------------|
| १. शेयर लगानी | | | | | |
| १.१ कम्पनी (प्रा.लि.र लि.) | - | - | - | - | - |
| साधारण शेयर, प्रति शेयरले चूक्ता | - | - | - | - | - |
| १.२ कम्पनी (प्रा.लि. रलि.) | - | - | - | - | - |
|साधारण शेयर (मध्ये..... बोनस समेत) प्रति शेयर..... ले चूक्ता | - | - | - | - | - |
| १.३ कम्पनी (प्रा.लि.रलि.) | - | - | - | - | - |
| प्रतिशत प्रिफरन्स शेयर प्रति शेयर रु. ले चूक्ता | - | - | - | - | - |
| २. डिबेन्चर तथा बन्ड लगानी | - | - | - | - | - |
| २.१कम्पनी (प्रा.लि.रलि.) | - | - | - | - | - |
| प्रतिशत डिबेन्चररबन्ड प्रति डिबेन्चररबन्ड रु. ले | - | - | - | - | - |
| २.२ | - | - | - | - | - |
| २.३ | - | - | - | - | - |
| कूल लगानी | - | - | - | - | - |
| ३. जोखिम सम्बन्धि व्यवस्था | - | - | - | - | - |
| ३.१ गत वर्ष सम्मको व्यवस्था | - | - | - | - | - |
| ३.२ यस वर्ष सम्मको थप र घट | - | - | - | - | - |
| कूल व्यवस्था | - | - | - | - | - |
| घुटः लगानी | | | | | |

Handwritten signatures and initials are present below the table, including names like 'Ramesh', 'Suresh', and 'Santosh'.



सामुदायिक लघुवित्त वित्तीय संस्था लिमिटेड
कर्जा सापट बगीकरण र सोको लागि व्यवस्था
२०७४ असार मसान्त

अनुसूची ४.९

| विवरण | कर्जा सापट विवरण | | यस वर्षको जम्मा | गत वर्षको जम्मा |
|---|------------------|-------------|-----------------|-----------------|
| | बिभित | अबिभित | | |
| | १ | २ | | |
| १. सक्रिय कर्जा सापट | - | ५३७४,१८,०८४ | ५३७४,१८,०८४ | ३८०३,६५,५४५ |
| असल कर्जा | | ५३७४,१८,०८४ | ५३७४,१८,०८४ | ३८०३,६५,५४५ |
| २. निष्क्रिय कर्जा सापट | - | ५९,३५,२१८ | ५९,३५,२१८ | ७६,७४,९५५ |
| २.१ कमसल | | १,५३,४७५ | १,५३,४७५ | २,५९,७२५ |
| २.२ शंकास्पद | | ७,५५,७०८ | ७,५५,७०८ | १२,३३,१२५ |
| २.३ खराब | | ५०,२६,०३५ | ५०,२६,०३५ | ६१,८२,१०५ |
| ३. कुल कर्जा सापट (१ प्लस २) | - | ५४३३,५३,३०२ | ५४३३,५३,३०२ | ३८८०,४०,५०० |
| ४. कर्जा नोक्सानी व्यवस्था | - | १३३,२२,०७८ | १३३,२२,०७८ | १२२,४८,९३३ |
| ४.१ असल | | ५३,७४,१८१ | ५३,७४,१८१ | ३८,०३,६५५ |
| ४.२ कमसल | | ३८,३६९ | ३८,३६९ | ६४,९३१ |
| ४.३ शंकास्पद | | ३,७७,८५४ | ३,७७,८५४ | ६,१६,५६३ |
| ४.४ खराब | | ५०,२६,०३५ | ५०,२६,०३५ | ६१,८२,१०५ |
| ४.५ अतिरिक्त | | २५,०५,६३९ | २५,०५,६३९ | १५,८१,६७९ |
| ४.६ त्सेपक्षको धितोमा प्रवाह भएको कर्जाको लागि थप | | - | - | - |
| ५. गत वर्षसम्मको कर्जा नोक्सानी व्यवस्था | - | १२२,४८,९३३ | १२२,४८,९३३ | ९२,४०,५८० |
| ५.१ असल | | ३८,०३,६५५ | ३८,०३,६५५ | ३२,४७,९९० |
| ५.२ कमसल | | ६४,९३१ | ६४,९३१ | १,४६,३७५ |
| ५.३ शंकास्पद | | ६,१६,५६३ | ६,१६,५६३ | ७,०९,३३८ |
| ५.४ खराब | | ६१,८२,१०५ | ६१,८२,१०५ | ३३,००,८१५ |
| ५.५ अतिरिक्त | | १५,८१,६७९ | १५,८१,६७९ | १८,३६,०६२ |
| ५.६ त्सेपक्षको धितोमा प्रवाह भएको कर्जाको लागि थप | | - | - | - |
| ६. यस वर्षको नोक्सानी व्यवस्था फिर्ता | | - | - | - |
| ७. यस वर्षका थप कर्जा नोक्सानी व्यवस्था | | १०,७३,१४५ | १०,७३,१४५ | ३०,०८,३५३ |
| ८. यस वर्षमा थप / फिर्ता | - | १०,७३,१४५ | १०,७३,१४५ | ३०,०८,३५३ |
| ९. कुल कर्जा नोक्सानी व्यवस्था (५.६+७) | - | १३३,२२,०७८ | १३३,२२,०७८ | १२२,४८,९३३ |
| खुद कर्जा (३-४) | - | ५३००,३१,२२४ | ५३००,३१,२२४ | ३७५७,९१,५६७ |

[Handwritten signatures]



[Handwritten signatures]



[Handwritten signature]

सामुदायिक न्यायिक वित्तीय संस्था लिमिटेड
 स्थिर सम्पत्तिको विवरण
 आर्थिक वर्ष २०७३/०७४

अनुसूची ४.१०

| विवरण | अवधि | प्राथमिक | दृशी | करायल्य | अवधि | अवधि | अवधि |
|---|------|-----------|------|-----------|------------|------------|------------|
| १. परल मौल | | | | | | | |
| (क) गात वर्षको मौजल | - | २८,०४,९५४ | | ३६,७३,४७९ | ३०६,१६,००३ | ३७०,९४,४३५ | ५८,१७,२२० |
| (ख) यस वर्षको थप | | - | | १०,३०,७८३ | ८,७०,२६० | १९,०१,०४३ | ३१२,७७,२१५ |
| (ग) यस वर्ष पुर्नमूल्याकन । पुर्नलेखन | | | | | | - | - |
| (घ) यस वर्षको बिक्री | | | | | | - | - |
| (ङ.) यस वर्षको अपलेखन | | | | | | - | - |
| कुल | - | २८,०४,९५४ | - | ४७,०४,२६२ | ३१४,८६,२६२ | ३८९,९५,४७९ | ३७०,९४,४३५ |
| २. हास कट्टी | | | | | | | |
| (क) गात वर्षसम्मको | | १०,७४,१६७ | | १०,९४,९५६ | २५,०६,२१५ | ४६,७५,३३७ | १३६२,९७७ |
| (ख) यस वर्षको | | ३,४६,१५९ | | ८,१७,९३६ | २३,६८,९६६ | ३५,३३,०९२ | ३३,१९,३६१ |
| (ग) हास कट्टी पुर्नमूल्याकन । पुर्नलेखन | | | | | | | |
| (घ) हास कट्टी रकम समायोजन । फिर्ता | | | | | | | |
| कुल हासकट्टी | | १४,२०,३२६ | - | १९,१२,८९२ | ४८,७५,२११ | ८२,०८,४२९ | ४६,७५,३३७ |
| ३. बूक ब्यालु (WIDV*) (१.(२) | | १३,८४,६९९ | - | २७,९१,३७० | २६६,११,०४१ | ३०७,८७,०४० | ३२४,१९,०९८ |
| ४. जरगा | | - | - | - | - | १३७,५५,४९१ | १३७,५५,४९१ |
| ५. पूजीगत निर्माण (पूजीकरण गरिनु पर्ने) | | - | - | - | - | - | - |
| जम्मा (३+४+५) | | १३,८४,६९९ | - | २७,९१,३७० | २६६,११,०४१ | ४४५,४२,५६१ | ४६१,७४,५८९ |

*Written Down Value



Handwritten signatures and stamps of the accountants. One circular stamp reads 'MBS&A Chartered Accountants Kaimmanjung, Nepal'.

साम्प्रदायिक लघुवित्त बित्तीय संस्था लिमिटेड

गैर बँकिङ्ग सम्पत्ति
असाद ३१, २०७४

अनुसूची ४.११

| संस्था/खाता धारकको नाम/देगाना | गैर बँकिङ्ग सम्पत्ति सकार गरेको बिति | कुल गैर बँकिङ्ग सम्पत्ति रकम रु. | गोपनीयता रकम रु. | कुल गैर बँकिङ्ग सम्पत्ति रु. | गणना रु. |
|-------------------------------|---|-------------------------------------|---------------------|---------------------------------|-------------|
| कुल जम्मा | - | - | - | - | - |
| | - | - | - | - | - |
| | - | - | - | - | - |
| | - | - | - | - | - |
| | - | - | - | - | - |

Handwritten signature and text



Handwritten signature and text



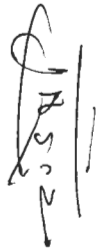


सामुदायिक लघुवित्त वित्तीय संस्था लिमिटेड
अन्य सम्पत्ति (यप विवरण)
असाढ ३१, २०७४

अनुसूची ४.१२(क)

| विवरण | यस वर्ष र. | | | गत वर्ष र. |
|--|------------|-------------------------------|---------------------|------------|
| | १ वर्षसम्म | १ वर्षदेखि माथि ३ वर्षसम्म | ३ वर्षभन्दा माथि | |
| १. कर्जा तथा सापटिमा पाउनु पर्ने ब्याज | ५०,५७,२९९ | - | - | ५०,५७,२९९ |
| २. शाखा मिलान हिसाव | - | - | - | - |
| ३. एजेन्सी हिसाव | - | - | - | - |
| जम्मा | ५०,५७,२९९ | - | - | ५०,५७,२९९ |











सामुदायिक लघुवित्त वित्तीय संस्था लिमिटेड
अन्य सम्पत्ति
असाढ ३१, २०७४

अनुसूची ४.१२

| विवरण | यस बर्ष रु. | गत बर्ष रु. |
|--|------------------|------------------|
| १. मसलन्द मौज्दात | | - |
| २. लगानीमा असुल गर्ने बाकी आम्दानी | | - |
| ३. कर्जामा असुल गर्ने बाकी ब्याज | ५०,५७,२९९.०० | - |
| न्यून: व्याज मुलतवी रकम | (५०,५७,२९९.००) | - |
| ४. असुल गर्ने बाकी कामिशन | | - |
| ५. सण्ड्री डेटस (नेपाल महिला उत्थान केन्द्र) | | - |
| ६. कर्मचारी सापटी र पेशकी | ६,६३,७६१ | २,५५,२६४ |
| ७. अग्रिम भुक्तानी | - | - |
| ८. मार्गस्थ नगद | | - |
| ९. मार्गस्थ अन्य (चेक समेत) | | - |
| १०. बिना सूचना ड्राफ्टको भुक्तानी | | - |
| ११. अपलेखन हुन बाकी खर्च | | - |
| १२. शाखा मिलान हिसाब | | - |
| १३. स्थगन कर सम्पत्ति | १२,१६,१६३ | - |
| १४. अग्रिम आयकर भुक्तानी | २४,७३,४१४ | १६,२९,२१५ |
| १५. अन्य | ३४,१३,५९३ | २०,७९,८६० |
| जम्मा | ७७,६६,९३१ | ३९,६४,३३९ |

सामुदायिक लघुवित्त वित्तीय संस्था लिमिटेड
सम्भावित दायित्वहरु
असाढ ३१, २०७४

अनुसूची ४.१३

| विवरण | यस बर्ष रु. | गत बर्ष रु. |
|---|-------------|-------------|
| जमानत | - | - |
| अपरिवर्त्य कर्जा प्रतिवद्धता (Irrecoverable Loan Commitment) | - | - |
| आयकर बापत सम्भावित दायित्व | - | - |
| Acceptance सहित अन्य सबै प्रकारका सम्भावित दायित्वहरु | - | - |
| चुक्ता वा भुक्तान हुन बाकी शेयर लगानी | - | - |
| भुक्तानीको लागि दावी परेको जमानत | - | - |
| संस्थाउपर दावी परेको तर संस्थाल दायित्व स्वीकार नगरेको दायित्वहरु | - | - |
| जम्मा | - | - |

सामुदायिक लघुवित्त वित्तीय संस्था लिमिटेड
व्याज आम्दानी
असाढ ३१, २०७४

अनुसूची ४.१४

| विवरण | यस बर्ष रु. | गत बर्ष रु. |
|--|-------------------|-------------------|
| क. कर्जा सापटमा | ९२२,८९,०६४ | ७४०,७०,३४२ |
| ख. लगानी | | - |
| १. नेपाल सरकारको सुरक्षणपत्र | | - |
| २. नेपाल राष्ट्र बैंकको ऋणपत्र | | - |
| ३. डिबेन्चर तथा बन्ड | | - |
| ४. अन्तर बैंक लगानीमा व्याज | | - |
| ग. एजेन्सी मौज्दात | | - |
| घ. माग तथा अल्प सुचनामा प्राप्त हुने मौज्दातमा | | - |
| ङ. अन्यमा | | - |
| १. बैंक बचतमा प्राप्त व्याज आम्दानी | ५,६०,९४२ | ७,७६,०७८ |
| २. अन्य | | ३,०४,०६१ |
| जम्मा | ९२८,५०,००६ | ७५१,५०,४८१ |



Handwritten signature and stamp at the bottom right of the page.

सामुदायिक लघुवित्त वित्तीय संस्था लिमिटेड
ब्याज खर्च
असाठ ३१, २०७४

अनुसूची ४.१५

| विवरण | यस वर्ष रु. | गत वर्ष रु. |
|---|-------------|-------------|
| क. निक्षेप दायित्व * | | - |
| १. सदस्यहरुको वचतमा | १०४,८६,७८४ | १०१,३१,९३८ |
| २. सर्वसाधारणको निक्षेपमा | | - |
| ख. कर्जा सापटमा | | - |
| १. ऋणपत्र तथा बन्ड | | - |
| २. नेपाल राष्ट्र बैकबाट प्राप्त कर्जा | | - |
| ३. अन्तर बैंक / वित्तीय संस्था कर्जा | | - |
| क) नेपाल एसबिआई बैंक कर्जा व्याज | ४५,६०,७७० | ३७,५६,९५७ |
| ख) नविल बैंक कर्जा व्याज | २५,८२,५१५ | २४,६०,५१० |
| ग) माछापुच्छ्रे बैंक कर्जा व्याज | ३०,७९,१८० | १६,५४,५७७ |
| घ) फस्टमाइक्रोफाइनेन्स बैंक कर्जा व्याज | ४,२९,६२९ | १२,१०,०२२ |
| ङ) बैंक अफ काठमाण्डौ कर्जा व्याज | १०,३०,४२७ | २३,७३,१४५ |
| च) एनएमबि बैंक कर्जा व्याज | ३९,१५,७८९ | २५,९०,४०७ |
| छ) जनता बैंक कर्जा व्याज | २१,२४,८५१ | ८,९९,१७८ |
| ज) सानिमा बैंक कर्जा व्याज | ४,७५,४२६ | ४,०९,३६४ |
| झ) एन आई सि बैंक लि | २२,०२,६६१ | - |
| ४. अन्य संगठित संस्था | | |
| ५. अन्य कर्जा | | |
| ग. अन्यमा | | |
| १) संचय कोष निक्षेप | २,६०,१२० | ४,८९,७९३ |
| २) अन्य | १२,३५,०४२ | ८,५९,११८ |
| ३) स्टाफ निक्षेपमा | २,६५,३३५ | २,७९,६५७ |
| जम्मा | ३२६,४८,५२९ | २७१,१४,६६७ |

सामुदायिक लघुवित्त वित्तीय संस्था लिमिटेड
कमिशन तथा अन्य संचालन आम्दानी
असाठ ३१, २०७४

अनुसूची ४.१६

| विवरण | यस वर्ष रु. | गत वर्ष रु. |
|------------------------|-------------|-------------|
| १. सेवा शुल्क | | - |
| २. नवीकरण शुल्क | | - |
| ३. ई. प्रा. कमिशन बापत | | - |
| ४. वट्टा आम्दानी | | - |
| ५. अन्य | | - |
| क) पासबुक बिक्री | १,५३,८२० | ६८,७३० |
| ख) व्यवस्थापन शुल्क * | २१,७३,३१८ | १३,७५,९०२ |
| ग) विविध | १८,३५,५५५ | ११,१२,०६२ |
| जम्मा | ४१,६२,६९३ | २५,५६,६९४ |

* थप विवरण अनुसूची ४.२७ को टिप्पणी न १५ मा रहेको छ ।

सामुदायिक लघुवित्त वित्तीय संस्था लिमिटेड
कर्मचारी खर्च
असाठ ३१, २०७४

अनुसूची ४.१७

| विवरण | यस वर्ष रु. | गत वर्ष रु. |
|------------------------------|-------------|-------------|
| १. तलव | २४३,३५,६०२ | १६१,५६,४४९ |
| २. भत्ता | ३६,०८,२५४ | ३२,७०,५९१ |
| ३. संचयकोषमा थप | ७,१५,७४५ | ५,०७,०१७ |
| ४. तालिम खर्च | १२,२६,३५४ | ९,३५,८९८ |
| ५. पोशाक | | - |
| ६. औषधोपचार | | - |
| ७. बीमा | १,२३,९९३ | ९८,०३६ |
| ८. विदा बापतको व्यवस्था | ९,४८,७३३ | ३,५३,६४५ |
| ९. पेन्सन तथा उपदान व्यवस्था | १०,२७,४०० | ३,५७,७०० |
| १०. दर्श खर्च | १३,५७,५५१ | १०,३७,३४१ |
| ११ अन्य | | |
| क) कर्मचारी बसाइ सुविधा खर्च | ५,०२,०२० | १६,९५,१३३ |
| जम्मा | ३३८,४५,६५२ | २४४,११,८१० |



सामुदायिक लघुवित्त वित्तीय संस्था लिमिटेड
अन्य संचालन खर्च
असाठ ३१, २०७४

अनुसूची ४.१८

| विवरण | यस वर्ष ह. | गत वर्ष ह. |
|-------------------------------------|-------------------|-------------------|
| १. घर भाडा | ५०,७२,३५५ | २४,६५,६०९ |
| २. वॉल्ट डिजली र पानी | १,७९,२८५ | २,२०,९४९ |
| ३. मर्मत तथा सभार | | |
| क. भवन | | - |
| ख. सवारी साधन | १,६९,१६५ | १,३६,४१४ |
| ग. अन्य | ३०,७०० | - |
| ४. बीमा | ९२,००६ | ४८,६७८ |
| ५. पोस्टेज टेलिक्स टेलिफोन फ्याक्स | ९,९१,६८४ | ७,२६,१७४ |
| ६. कार्यालय उपकरण, फर्निचर र सम्भार | | |
| ७. भ्रमण खर्च | ५,८५,३२५ | ४,९७,१०५ |
| ८. मसलन्द तथा छुपाई | १५,५७,९३१ | १५,०३,४४० |
| ९. पत्र पत्रिका तथा पुस्तक | | |
| १०. विज्ञापन तथा प्रवर्द्धन | ९७,१८० | ८९,१४७ |
| ११. कानूनी खर्च | ४१,६०० | ५०,५०० |
| १२. चन्दा | १०,००० | |
| १३. संचालक समिति सर्वान्धि खर्च | | |
| क. बैठक भत्ता | १,५४,५०० | ९९,००० |
| ख. अन्य खर्च | ९६,२४५ | ७९,४४० |
| १४. साधारण सभा सम्बन्धि खर्च | ४७,०४० | १,१२,९०० |
| १५. लेखा परिक्षण संबन्धि खर्च | | |
| क. लेखा परिक्षण शुल्क | १,१३,००० | १,१३,००० |
| ख. अन्य खर्च | ३०,५०० | - |
| १६. रकम स्थानान्तरण कमिशन | | |
| १७. स्थीर सम्पत्तीमा ह्रास कटौती | ३५,३३,०९२ | ३३,१२,३६१ |
| १८. पुर्व संचालन खर्च अपलेखन | | |
| १९. शीयर निष्काशन खर्च | | |
| २०. प्राविधिक सेवा शोधभना | ४,५१,७०० | - |
| २१. मनोरञ्जन खर्च | ३,३०,३०३ | २,७०,४८६ |
| २२. अपलेखन खर्च | | |
| २३. सुरक्षा खर्च | | |
| २४. कर्जा सुरक्षण प्रिमियम | | |
| २५. कमिशन र डिस्काउण्ट | | |
| २६. अन्य | | |
| क) फिल्ड मिडिट व्यवस्थापन खर्च | ५,२८,३७८ | ७,७१,३५० |
| ख) बैंक सेवा शुल्क | ५,८७,२५८ | ४,१२,८०० |
| ग) परिवहन खर्च | ३१,५५,९२४ | २७,९२,०४३ |
| घ) इन्धन खर्च | ४,४०,११७ | ३,६७,७९२ |
| च) विविध | ५,७१,४८९ | ४,२५,४६२ |
| जम्मा | १८८,६६,७७७ | १४४,९४,६५८ |

सामुदायिक लघुवित्त वित्तीय संस्था लिमिटेड
सम्भावित नोक्सानी व्यवस्थाहरु
असाठ ३१, २०७४

अनुसूची ४.१९

| विवरण | यस वर्ष ह. | गत वर्ष ह. |
|--|------------------|------------------|
| १. कर्जा नोक्सानी व्यवस्थामा भएको वृद्धि | १०,७३,१४५ | ३०,०८,३५३ |
| २. लगानी नोक्सानी व्यवस्थामा भएको वृद्धि | - | - |
| ३. गैर वीकङ्ग सम्पत्ति नोक्सानी व्यवस्था | - | - |
| ४. अन्य सम्पत्तिमा गरिएको व्यवस्था | - | - |
| जम्मा आम्दानी/नोक्सानी | १०,७३,१४५ | ३०,०८,३५३ |

सामुदायिक लघुवित्त वित्तीय संस्था लिमिटेड
गैर संचालन आम्दानी/(नोक्सान)
असाठ ३१, २०७४

अनुसूची ४.२०

| विवरण | यस वर्ष ह. | गत वर्ष ह. |
|---|------------|------------|
| १. लगानी विक्रीमा आम्दानी/(नोक्सान) | - | - |
| २. सम्पत्ति विक्रीबाट आम्दानी/(नोक्सान) | - | - |
| ३. साभास | - | - |
| ४. अन्य | - | - |
| खुद गैर संचालन आम्दानी/(नोक्सान) | - | - |



Handwritten signatures and initials of various individuals, likely representing the management or board members of the organization.



सामुदायिक लघुवित्त वित्तीय संस्था लिमिटेड
सम्भावित नोक्सानी व्यवस्थाबाट फितां
असाढ ३१, २०७४

अनुसूची ४.२१

| विवरण | यस वर्ष ह. | गत वर्ष ह. |
|---|------------|------------|
| १. कर्जा नोक्सानी व्यवस्थाबाट फितां | - | - |
| २. गैर बैंकिङ्ग सम्पत्ति नोक्सानी व्यवस्थाबाट फितां | - | - |
| ३. लगानी व्यवस्थाबाट फितां | - | - |
| ४. अन्य सम्पत्तिको व्यवस्थाबाट फितां | - | - |
| जम्मा | - | - |

सामुदायिक लघुवित्त वित्तीय संस्था लिमिटेड
असामान्य कारोवारहरूबाट भएको आम्दानीरखचं
असाढ ३१, २०७४

अनुसूची ४.२२










| विवरण | यस वर्ष ह. | गत वर्ष ह. |
|---|------------|------------|
| १. अपलेखन भएको कर्जाको असूली | - | - |
| २. स्वोच्छक अवकाश खचं | - | - |
| ३. असूली हुन नसक्ने कर्जाको अपलेखन (४.२८ क) | - | - |
| ४. अन्य खचं/आम्दानी: | - | - |
| ५. | - | - |
| जम्मा | - | - |

Handwritten signatures and stamps are present below the tables. On the left, there is a blue circular stamp of the National Bank of Nepal. In the center, there are several handwritten signatures in black ink. On the right, there is a circular stamp for MBSD & Associates Chartered Accountants, Kathmandu, Nepal, with a signature over it.



सामूदायिक लघुबित्त बित्तीय संस्था लि.
अपलेखित कर्जाको विवरण
आर्थिक वर्ष २०७३/०७४


| क्र.सं | कर्जा प्रकार | अपलेखन गरिएको रकम | धितो/जमानीको प्रकार तथा रकम | धितो मुल्याङ्कनको आधार | कर्जा स्वीकृत गर्ने अधिकारी, तह | कर्जा असूलीका लागि भए गरेका प्रयास | कैफियत |
|--------|--------------|-------------------|-----------------------------|------------------------|---------------------------------|------------------------------------|--------|
| १. | | | | | | | |
| २. | | | | | | | |
| ३. | | | | | | | |
| ४. | | | | | | | |
| | कुल कर्जा | | | | | | |



















सामूदायिक लघुबित्त बित्तीय संस्था लि.
अपलेखित कर्जाको विवरण
आर्थिक वर्ष २०७३/०७४

| क्र.सं | कर्जा प्रकार | अपलेखन गरिएको रकम | धितो/जमानीको प्रकार तथा रकम | धितो मुल्याङ्कनको आधार | कर्जा स्वीकृत गर्ने अधिकारी, तह | कर्जा असूलीका लागि भए गरेका प्रयास | कैफियत |
|--------|--------------|-------------------|-----------------------------|------------------------|---------------------------------|------------------------------------|--------|
| १. | | | | | | | |
| २. | | | | | | | |
| ३. | | | | | | | |
| ४. | | | | | | | |
| | कुल कर्जा | | | | | | |





सामूदायिक लघुवित्त वित्तीय संस्था लिमिटेड
 सञ्चालक, कार्यकारी प्रमुख, संस्थापक, कर्मचारी, शेयरहोल्डरहरूलाई गएको कर्जा सापट विवरण
 असाढ ३१, २०७४

प्रवाहित कर्जा सापटको कुल रकममध्ये सञ्चालक, कार्यकारी प्रमुख, संस्थापक, कर्मचारी, शेयरधनीहरु र निजहरुको परिवारका सदस्य वा त्यस्ता व्यक्ति जमानी बसेको वा म्यानेजिङ एजेन्ट भएको कुनै संस्था वा कम्पनीलाई गएको रकमको विवरण देहाय बमोजिम छ ।

| संस्थापक, सञ्चालक, कार्यकारी प्रमुखको नाम | गत वर्षसम्मको बाँकी | | यस वर्ष खुली | | यस वर्ष घप कर्जा | वसार, बसालिएको बाँकी | |
|---|---------------------|-------|--------------|-------|------------------|----------------------|-------|
| | सावा | व्याज | सावा | व्याज | | सावा | व्याज |
| (क) सञ्चालक | | | | | | | |
| १. | | | | | | | |
| २. | | | | | | | |
| (ख) कार्यकारी प्रमुख | | | | | | | |
| १. | | | | | | | |
| २. | | | | | | | |
| ग) संस्थापक | | | | | | | |
| १. | | | | | | | |
| २. | | | | | | | |
| घ) कर्मचारी | | | | | | | |
| १. | | | | | | | |
| २. | | | | | | | |
| ङ) शेयरधनीहरु | | | | | | | |
| १. | | | | | | | |
| २. | | | | | | | |
| च) अन्य | | | | | | | |
| जम्मा | | | | | | | |

Handwritten signatures and stamps are present below the table. On the left, there is a blue circular stamp of the National Finance Company Limited (सामूदायिक लघुवित्त वित्तीय संस्था लि. - NATIONAL FINANCE COMPANY LIMITED) with a scale of justice in the center. To the right of this stamp are several handwritten signatures. Further right is a circular stamp for MBSD & Associates Chartered Accountants, Kathmandu, Nepal, with a signature over it. On the far right, there is another handwritten signature.

सामुदायिक लघुवित्त वित्तीय संस्था लिमिटेड
पूँजीकोष तालिका
२०७४ असार मसान्त

अनुसूची ४.२४

| विवरण | यसो वर्ष रु. | गत वर्ष रु. |
|---|--------------|--------------|
| (क) प्राथमिक पूँजी | ४५१,०२,८२३ | १५४,१३,६३३ |
| १) चुक्ता पूँजी (साधारण शेयर) | ७००,००,००० | १४०,००,००० |
| २) प्रस्तावित बोनस शेयर | - | - |
| ३) शेयर प्रिमियम | - | - |
| ४) फिर्ता नहुने अग्राधिकार शेयर | - | - |
| ५) साधारण जगेडा कोष | ३१,९८,६२१ | १७,८२,१७२ |
| ६) संचित नाफा/नोक्सान | - | - |
| ७) वासलातमा देखाईएको चालु आ.व. को नाफा नोक्सान हिसाबको रकम | १०६,५७,९७५ | ६१,३३,६२४ |
| ८) पूँजी फिर्ता जगेडा कोष | - | - |
| ९) पूँजी समायोजन कोष | - | - |
| १०) क्लस इन एडभान्स | - | ३४१,७४,३५४ |
| ११) अन्य स्वतन्त्र कोषहरू | - | - |
| घटाउने: | | |
| - ख्याति (Goodwill) बापतको रकम | २४९,९८,२८१ | २६९,२१,२२६ |
| - सीमाभन्दा बढी शेयर, सुरक्षणपत्रमा लगानी गरिएको रकम | - | - |
| - वित्तीय स्वार्थ रहेको कम्पनीको धितोपत्रमा लगानी गरेको रकम | - | - |
| - अवास्तविक सम्पत्ति | - | - |
| - यस बैंकको निर्देशन पालना नगरी स्वप्रयोजनका लागि घरजग्गा खरिद गरेको रकम | १३७,५५,४९१ | १३७,५५,४९१ |
| - सीमाभन्दा बढी आवास भवन निर्माण तथा जग्गा विकासमा लगानी गरेको रकम | - | - |
| - तोकिएको समयभित्र विक्री वितरण गर्न नसकेको शेयर प्रत्याभूति | - | - |
| - प्रचलित ऐन तथा कानुनले प्रतिबन्ध गरेका व्यक्ति तथा समुहहरूलाई प्रदान गरेको कर्जा तथा सविधाहरू | - | - |
| (ख) पुरक पूँजी | ९३,४४,३१८ | ६१,६८,५८० |
| १) असल कर्जाको लागि गरिएको कर्जा नोक्सानी व्यवस्था | ५३,७४,१८१ | ३८,०३,६५५ |
| २) अतिरिक्त कर्जा नोक्सानी व्यवस्था | २२,४३,३१० | १७,०८,९२० |
| ३) हाइब्रिड पूँजी उपकरणहरू | - | - |
| ४) सुरक्षण नराखिएको सहायक आवधिक ऋण | - | - |
| ५) सटही समिकरण कोष | - | - |
| ६) सम्पत्ति पुर्नमूल्यांकन कोष | - | - |
| ७) लगानी समायोजन कोष | १०,००,००० | - |
| ८) ग्राहक संरक्षण कोष | ७,२६,८२७ | ६,५६,००४ |
| (ग) जम्मा पूँजीकोष (कंख) | ५४४,४७,१४१ | २१५,८२,२१३ |
| (घ) जोखिम भारित सम्पत्तिको आधारमा कायम गर्नुपर्ने न्युनतम पूँजीकोष | - | - |
| पूँजीकोष (८ प्रतिशत) | ४८७,५१,९४२ | ३५२,८०,४८५ |
| प्राथमिक पूँजी (४ प्रतिशत) | २४३,७५,९७१ | १७६,४०,२४२ |
| पूँजीकोष अधिक (०.९७ प्रतिशतले) | ५६,९५,१९९ | (१३६,९८,२७१) |
| प्राथमिक पूँजी अधिक (३.४३ प्रतिशतले) | २०७,२६,८५२ | (२२,२६,६०९) |

Handwritten signatures and stamps are present below the table. The stamps include:

- A circular stamp for "MBSD & Associates Chartered Accountants Kathmandu, Nepal".
- A circular stamp for "SARVADHANK LAGHUVITTA SITHA BANSTHA".

सामुदायिक लघुवित्त वित्तीय संस्था लिमिटेड
नासिकास्थान गा बि स वडा नं ६, काभ्रेपलान्चोक
जोखिम भारत सम्पत्ति विवरण तालिका
२०७४ असार मसान्त

अनुसूची ४.२४ (क)

| क्र.सं | क) बासलात भित्रका सम्पत्तिहरू (On-Balance-Sheet Assets) | भार | यस वर्ष | | गत वर्ष | |
|--------|---|-----|-------------|---------------------|-------------|---------------------|
| | | | रकम | जोखिम भारत सम्पत्ति | रकम | जोखिम भारत सम्पत्ति |
| १ | नगद मौज्जात | ० | ३०,१५,४४८ | - | ४६,१४,९५४ | - |
| २ | नेपाल राष्ट्र बैंकमा रहेको मौज्जात | ० | - | - | - | - |
| ३ | नेपाल सरकारको सुरक्षणपत्रमा गरिएको लगानी | ० | - | - | - | - |
| ४ | नेपाल राष्ट्र बैंकको ऋणपत्रमा गरेको लगानी | ० | - | - | - | - |
| ५ | सुरक्षित हुने गरी प्रदान गरेको मूद्धती रसिद धितो कर्जा | ० | - | - | - | - |
| ६ | सरकारी सुरक्षणपत्रको धितोमा पुर्ण सुरक्षित हुने गरी प्रदान गरेको कर्जा | ० | - | - | - | - |
| ७ | सरकारी सुरक्षणपत्रको पाउनुपर्ने व्याज रकम | ० | - | - | - | - |
| ८ | बैंक, वित्तीय संस्थाहरूमा रहेको मौज्जात/मूद्धती रसिदको दावी | २० | ६३६,८२,५१६ | १२७,३६,४०३ | ७५३,७७,८०९ | १५०,७५,५६२ |
| ९ | मागको बखत प्राप्त हुने रकम (Money at call) | २० | - | - | - | - |
| १० | अन्तर बैंक, संस्था सापत्ती | २० | - | - | - | - |
| ११ | शेयर, डिभेन्चर एवम् बन्डमा भएको लगानी | १०० | - | - | - | - |
| १२ | अन्य लगानीहरू | १०० | १०,००,००० | १०,००,००० | - | - |
| १३ | कर्जा, सापट (कूल रकम) | १०० | ५४३३,५३,३०२ | ५४३३,५३,३०२ | ३७५७,९१,५६७ | ३७५७,९१,५६७ |
| १४ | स्थिर सम्पत्तिहरू | १०० | ४४५,४२,५४१ | ४४५,४२,५४१ | ४६१,७४,५८९ | ४६१,७४,५८९ |
| १५ | पाउनु पर्ने अन्य खूद व्याज रकम (कूल पाउनुपर्ने व्याज सरकारी ऋणपत्र तथा बचत पत्रको व्याज व्याज मूलतवी) | १०० | - | - | - | - |
| १६ | अन्य सबै सम्पत्तिहरू (खूद अग्रिम कर दाखिला बाहेक) | १०० | ५२,९३,५१७ | ५२,९३,५१७ | ३९,६४,३३९ | ३९,६४,३३९ |
| | (क) जम्मा | | ६६०८,८७,३२४ | ६०६९,२५,८६३ | ५०५९,२३,२५८ | ४४१०,०६,०५७ |

ख) बासलात बाहिरका कारोवारहरू (Off-balance Sheet Items)

| क्र.सं | बासलात बाहिरका कारोवारहरू (Off-balance Sheet Items) | भार | यस वर्ष | | गत वर्ष | |
|--------|--|-----|-------------|---------------------|-------------|---------------------|
| | | | रकम | जोखिम भारत सम्पत्ति | रकम | जोखिम भारत सम्पत्ति |
| १ | जमानत | १०० | - | - | - | - |
| २ | अपरिवर्त्य कर्जा प्रतिबद्धता | १०० | - | - | - | - |
| ३ | आयकर वापत सम्भावित दायित्व | १०० | - | - | - | - |
| ४ | Acceptance साहत अन्य सब प्रकारका सम्भावित दायित्वहरू | १०० | - | - | - | - |
| ५ | चूक्ता वा भूक्तान हुन बाकी शेयर लगानी | १०० | - | - | - | - |
| ६ | भूक्तानीको लागि दावी परेको जमानत | २०० | - | - | - | - |
| ७ | दायित्वहरू | २०० | - | - | - | - |
| | (ख) जम्मा | | - | - | - | - |
| | कूल जोखिम भारत सम्पत्ति जम्मा (क)प्लस (ख) | | ६६०८,८७,३२४ | ६०६९,२५,८६३ | ५०५९,२३,२५८ | ४४१०,०६,०५७ |



सामुदायिक लघुवित्त वित्तीय संस्था लिमिटेड
नासिकास्थान गा वि स वडा नं ६, काभ्रेपलान्चोक
प्रमुख सुचकाङ्क
२०७४ असार मसान्त

अनुसूची ४।२५

| सुचकाङ्क | विवरण | आ.ब २०७३।०७४ | आ.ब २०७२।०७३ | आ.ब २०७१।०७२ | आ.ब | आ.ब |
|----------|--|--------------|--------------|--------------|-----------|-----------|
| १ | खुद नाफा/कूल आम्दानी प्रतिशत | ७.३० | ६.४४ | ६.२८ | | |
| २ | प्रति शेयर आम्दानी | १०.१२ | ३५.७२ | २७.९२ | | |
| ३ | प्रति शेयर बजार मूल्य | १००.०० | १००.०० | १००.०० | | |
| ४ | मूल्य आम्दानी अनुपात | ९.८८ | २.८० | ३.५८ | | |
| ५ | शेयर पूजीमा लाभाश (बोनस सहित) | - | - | - | | |
| ६ | शेयर पूजीमा नगद लाभाश भुक्तानी | - | - | - | | |
| ७ | व्याज आम्दानी / कर्जा तथा सापट | १७.५२ | २०.०० | १८.७३ | | |
| ८ | कर्मचारी खच/कूल सञ्चालन खच | ६४.२१ | ६२.७४ | ६५.७४ | | |
| ९ | कूल निक्षेप तथा सापटीमा व्याज खच | ६.२७ | ६.५२ | ६.५६ | | |
| १० | सटही घटबट आम्दानी/कूल आम्दानी | - | - | - | | |
| ११ | कर्मचारी बोनस/कूल कर्मचारी खच | २.८४ | ३.२३ | २.४४ | | |
| १२ | खुद नाफा/कर्जा सापट | १.३४ | १.३३ | १.२२ | | |
| १३ | खुद नाफा/कूल सम्पत्ति | १.०९ | ०.९९ | ०.९६ | | |
| १४ | कूल कर्जा/निक्षेप | २६३.४१ | २६६.६३ | २६२.९८ | | |
| १५ | कूल सञ्चालन खच/कूल सम्पत्ति | ८.११ | ७.६९ | ७.८९ | | |
| १६ | जोखिम भारत सम्पत्तिमा पूजीकोषको पयाप्तता | | | | | |
| | क) प्राथमिक पुजी | ७.४० | ३.५० | ४.५५ | | |
| | ख) पूरक पुजी | १.५३ | १.४० | १.२५ | | |
| | ग) कूल पूजी कोष | ८.९३ | ४.९९ | ५.८० | | |
| १७ | तरलता (CRR) | ८.७२ | १५.३७ | ९.४६ | | |
| १८ | निष्क्रिय कर्जा/कूल कर्जा | १.०९ | १.९८ | १.९६ | | |
| १९ | व्याज दर अन्तर (Weighted Average Interest Rate Spread) % | १३.२२ | १४.०७ | ८.०४ | | |
| २० | बुक नेटवर्थ (प्रति शेयर) | १२२.३६ | ४०५.३३ | १२१.१८ | | |
| २१ | कूल शेयर | १,००,००० | १,४०,००० | १,४०,००० | | |
| २२ | कूल कर्मचारी | १४३ | १२० | ११५ | | |
| २३ | अन्य | | | | | |



Handwritten signature and date: १३/०७/२०७४

Handwritten signature

Handwritten signature

Handwritten signature

Handwritten signature

Handwritten signature



Handwritten signature and date: १३/०७/२०७४

सामुदायिक लघुवित्त वित्तीय संस्था लिमिटेड
प्रमुख लेखा नीतिहरु
आ.व. २०७३/२०७४

अनुसूचि ४.२६

क) सामान्य जानकारी :

सामुदायिक लघुवित्त वित्तीय संस्था (यस पछि वित्तीय संस्था भनिएको) कम्पनी ऐन २०६३ अर्न्तगत पब्लिक लिमिटेड कम्पनीको रूपमा (मिति २०७०।०३।२८ दर्ता नं.११४०२९/२०६९।७०) दर्ता भएको कम्पनी हो। यस बैंकले मिति २०७० चैत्र ३० गते नेपाल राष्ट्र बैंक बाट "घ" वर्गको वित्तीय संस्थाको रूपमा कारोबार सञ्चालन ईजाजत पत्र प्राप्त गरेको हो। यसको रजिस्टर्डकार्यालय काभ्रेपलान्चोक जिल्लाको पांचखालमा रहेको छ। यस वित्तीय संस्थाको कार्यक्षेत्र काभ्रेपलान्चोक, सिन्धुपलान्चोक, दोलखा, रामेछाप, सोलुखुम्बु, ओखलढुंगा, नुवाकोट, खोटाङ्ग, भोजपुर र संखुवासभा गरी १० जिल्ला रहेको छ। नेपाल महिला उत्थान केन्द्र नामक गैर सरकारी संस्थाबाट वित्तीय मध्यस्थताको काम गर्ने संस्था सम्बन्धी ऐन २०५५ (संसोधन सहित) बमोजिम नेपाल राष्ट्रबैंकसंग अनुमति लिई हालसम्म गरिएका वित्तीय मध्यस्थताका कार्यहरु यस वित्तीय संस्थामा समाहित गराउने प्रतिवद्धता गरी यसले श्रावण १, २०७१ मा उक्त नेपाल महिला उत्थान केन्द्रका सम्पत्ति तथा दायित्वहरुलाई आफ्नो सम्पत्ति र दायित्वहरुमा समाहित गरेको छ। यस वित्तीय संस्थाको १० जिल्लामा ३५ शाखा कार्यालयहरु संचालनमा रहेका छन्। यो वार्षिक प्रतिवेदनमा मिति २०७३ श्रावण १ गते देखि २०७४ आषाढ मसान्तसम्मको कारोबार समावेस गरिएको छ।

सञ्चालक समितिबाट वित्तीय विवरणको स्वीकृति

सलंगन यस बैंकको आ.व. २०७३/७४ को वित्तीय विवरणहरु वित्तीय संस्थाको सञ्चालक समितिले मिति असोज ०९, २०७४ गते स्वीकृत गरेको छ। नेपाल लेखामान अनुरूप यथार्थ र उचित चित्रण गर्ने वित्तीय विवरणहरु तयार र प्रस्तुत गर्ने जिम्मेवारी व्यवस्थापनमा रहेको छ।

प्रमुख कारोवारहरु

यस वित्तीय संस्थाले लघुवित्त कारोवार र अन्य वित्तीय कारोवारहरु बैंक तथा वित्तीय संस्था सम्बन्धी ऐन, २०६३ तथा नेपाल राष्ट्र बैंकको निर्देशन अनुसार गर्दै आइरहेको छ। कार्यक्षेत्र भरका शाखा मार्फत वित्तीय संस्थाले विभिन्न किसिमका सुविधा तथा सेवाहरु आफ्ना ग्राहकहरुलाई प्रदान गर्दै आएको छ। हाल बैंकको ३५ वटा शाखाहरु बाट सेवाहरु प्रदान गर्दै आइरहेको छ।

ख) प्रमुख लेखा नीतिहरु :

सलंगन आर्थिक विवरणहरु अन्यथा उल्लेख भएका बाहेक लेखाका सर्वमान्य सिद्धान्त, नेपाल लेखामान बोर्डद्वारा जारी गरिएको नेपाल लेखामानहरु, बैंक तथा वित्तीय संस्था सम्बन्धी ऐन, २०६३, कम्पनी ऐन २०६३ र समय समयमा नेपाल राष्ट्र बैंकबाट जारी भएको निर्देशन तथा परिपत्र अनुसार तयारपारिएका छन्। बैंकले अवलम्बन गरेको प्रमुख लेखा नीतिहरु तथा लेखा सम्बन्धी टिप्पणीहरु देहाय बमोजिम रहेका छन्।



[Handwritten signature]

[Handwritten signature]

[Handwritten signature]

[Handwritten signature]



[Handwritten signature]

१. लेखाङ्कनको आधार

वित्तीय विवरणहरू ऐतिहासिक लागतको आधारमा तयार पारिएका छन् । आर्थिक विवरणहरू अन्यथा उल्लेख गरिएकोबाहेक प्रोदभावी आधार (Accrual Basis)मा तयार गरिएको छ ।

२. स्थिर सम्पत्ति तथा ह्रासकट्टी

(क) स्थिर सम्पत्ति ह्रासकट्टीपश्चात् देखाइएको छ ।

(ख) यस आर्थिक वर्षमा घट्दो ह्रास प्रणाली अनुसार ह्रास कट्टी गरिएको छ । प्रतिएकाई रु. १,०००/- वा सोभन्दा कम मूल्य पर्ने सम्पत्तिहरूलाई खरिद भएकैवर्षमा खर्च लेख्ने गरिएको छ । स्थिर सम्पत्तिमा ह्रास कट्टी निम्न दरहरूमा गरिएको छ ।

| स्थिर सम्पत्तिको प्रकृति | प्रतिशत |
|---------------------------|---------|
| कार्यालय उपकरण | २५ |
| काठको फर्निचर | २५ |
| धातुको फर्निचर | २५ |
| सवारी साधनहरू | २० |
| कम्प्युटर (प्रिन्टर सहित) | २५ |

(ग) पढामा लिइएका भवनमा गरिएका खर्चहरू दश वर्ष ननाघ्ने गरी पढा अवधिभित्रै खर्च गर्ने गरी परिशोधन गरिएकोछ ।

घ) ख्याती (Goodwill) लाई १५ वर्षको अबधीमा अपलेखन गर्ने गरि लेखाङ्कन गरिएको छ ।

३. आयकर व्यवस्था

(क) चालु वर्षको आयकर दायित्व

आयकर ऐन, २०५८ तथा संशोधित नियमहरूको व्यवस्था बमोजिम चालु आयकरको व्यवस्था गरिएकोछ ।

(ख) स्थगन कर

नेपाल लेखामान ९ - आयकर अनुसार सम्पत्ति तथा दायित्वको कर आधार र वित्तीय विवरणमा लेखांकन भएकोरकमबीच सृजना भएको अस्थायी फरक रकममा आयकर ऐन २०५८ अनुसारको दरमा स्थगन करको व्यवस्था गरिएको छ । स्थगन कर गणना गर्दा सम्बन्धित स्थगन कर सम्पत्ति तथा दायित्व फछ्यौट गर्दाको बखत लागू हुनेकरको दर प्रयोग गरी लेखांकन गर्ने नीति अख्तियार गरिएको छ । स्थगन कर सम्पत्तिलाई भविष्यमा हुने करयोग्य आयमा दाबी गर्न सकिने पर्याप्त विश्वसनीय आधार भएमा मात्रसम्पत्तिको रुपमा लेखाङ्कन गरिन्छ ।

४. नगद र नगद सरह

नगद र नगद सरहमा बैंकमा रहेको नगद मौज्दात, नेपाल राष्ट्र बैंकको खाता तथा अन्य बैंक तथा वित्तीय संस्थासंगरहेको चल्ती तथा बचत खातामा रहेको रकमलाई जनाउँछ ।



Handwritten signature

Handwritten signature

Handwritten signature

Handwritten signature

Handwritten signature

Handwritten signature

Handwritten signature



Handwritten signature

५. लगानी

“लगानी” अन्तर्गत अल्पकालीन तथा दीर्घकालीन प्लेसमेण्ट, छोटो सूचना अवधिमा प्राप्त हुने रकम, डेरिभेटिभ लगानी, सरकारी सुरक्षणपत्रहरु (विकास ऋणपत्र तथा ट्रेजरी बिल्स), बण्ड, डिबेञ्चर, सामूहिक कोषको लगानी तथा सहायक कम्पनी तथा अन्य संगठित संस्थाको शेयरमा गरिएको लगानी आदि पर्दछन् । यी लगानीहरुलाई शुरुमा लागत मूल्यमा, खरीद गर्दा बेहोरेको खर्च समेत समावेश गरी, बजार मूल्यको उचित प्रतिफल मानी गणना गरिएको छ ।

६. आम्दानी तर्फ :

(क) ब्याज

कर्जा तथा सापटीमा अर्जित ब्याजलाई नेपाल राष्ट्र बैंकको निर्देशन अनुसार नगद प्राप्तिको आधारमा लेखाङ्कन गरिन्छ, जुन नेपाल लेखामान बमोजिम ब्याज आम्दानीलाई प्रभावकारी ब्याज गणना विधि (Effective Interest Method) अनुसार लेखाङ्कन गर्नुपर्ने सिद्धान्त अनुरूप छैन । बैंकद्वारा नेपाल राष्ट्र बैंकको निर्देशन अनुरूप पालना गरिएको लेखाङ्कन विधि अझ संकीर्ण (conservative) छ ।

(ख) कमिशन

कमिशन र अन्य आम्दानी अर्जित लेखा सिद्धान्त (Accrual Basis)मा आम्दानी जनाउने नीति रहेको छ ।

(ग) लगानीबाट भएको आम्दानी सम्बन्धी नीति

मुद्धति निक्षेप लगानीबाट प्राप्त हुने ब्याजलाई उपार्जनको आधारमा (Accrual Basis) आम्दानी जनाउने नीति लिईएको छ ।

(घ) लाभांश आम्दानी

शेयर लगानीको लाभांशलाई लाभांश प्राप्त हुने अधिकार स्थापित भए पछि आम्दानीमा समावेश गर्ने नीति लिएकोछ । यस आर्थिक वर्षमा कुनै लाभांश आम्दानी छैन ।

(ङ) अन्य ग्राहक सेवा सम्बन्धी आयलाई नगद प्राप्तीको आधारमा आम्दानी जनाइएको छ ।

७. खर्च तर्फ

(क) सर्वमान्य लेखा सिद्धान्तको आधारमा सम्पूर्ण नगद भुक्तान भएको खर्च र भुक्तान हुनुपर्ने खर्चलाई समेत खर्चकोरूपमा लेखांकन गर्ने नीति रहेको छ ।

(ख) सम्पूर्ण निक्षेपमा समयको आधारमा तिर्नुपर्ने ब्याजलाई खर्च मानी खर्च व्यवस्था गरिएको छ ।



Handwritten signatures and initials in black ink, including a large signature that appears to be 'Rajendra'.



Handwritten signature in black ink.

८. कर्जा नोक्सानी व्यवस्था र कर्जा अपलेखन

कर्जा सापट तर्फ वर्षान्तमा असुल गर्न बाँकी कुल कर्जा तथा सापटमा नेपाल राष्ट्र बैंकको निर्देशानुसार कर्जा सापटकोअसुलीको अवस्थाको आधारमा वर्गिकरण गरी सोही अनुरूप कर्जा नोक्सानी व्यवस्था गरिएको छ । यस अनुरूप यससंस्थाले कुल कर्जा नोक्सानी व्यवस्था २०७४आषाढ मसान्त सम्म रु.१,३३,२२,०७८ रहेको छ । यस वर्ष संस्थाले कुनै पनि कर्जा अपलेखन गरेको छैन ।

९. अचल सम्पत्ति

(क) यस संस्थाले अचल सम्पत्तिहरुलाई ऐतिहासिक लागत अवधारणाको आधारमा, सम्पत्ति खरीदसंग सम्बद्ध अन्यखर्चहरु समेत समावेश गरी पुँजीकरण गरिने नीति अवलम्बन गरिएको छ ।

(ख) प्रति इकाई रु. १,०००१-वा सो भन्दा कम मूल्य पर्ने सम्पत्तिहरुलाई खरिद भएकै वर्ष खर्च लेख्ने नीति रहेको छ ।

(ग) स्थिर सम्पत्तिमा आयकर ऐन, २०५८ ले तोकेको दर अनुसार घट्टो हास प्रणाली अनुरूप हास कट्टी गर्ने नीति रहेकोछ ।

१०. सञ्चित विदा, औषधि उपचार तथा उपदान खर्च

संस्थामा कार्यरत स्थायी कर्मचारीहरुको उपदान कोष साथै अन्य कर्मचारीहरुको विदा तथा औषधि उपचार वापतको रकमहरु प्रोदभावी (Accrual) आधारमा लेखांकन गर्ने नीति रहेको छ ।

११. मसलन्द खर्च

कार्यालय प्रयोजनका लागि खरिद गरिएका मसलन्द उपभोग भएको आधारमा खर्च लेख्ने नीति रहेको छ ।

१२. गैर बैकिङ्ग सम्पत्ति

कर्जा असुल उपर गर्ने क्रममा लिलाम बिक्री नभएका धितोहरु बैकले कायम गरेको बजार मूल्य वा सो भन्दा अघिल्लोदिन सम्मको सावाँ तथा व्याज जुन घटी हुन्छ सोमा सकार्ने नेपाल राष्ट्र बैंकको निर्देशन अनुरूप हुने नीति रहेको छ । यस वर्ष वित्तिय संस्थाले कुनै पनि गैर बैकिङ्ग सम्पत्ति सकार गरेको छैन ।

१३. लिजहोल्ड सम्पत्ति

संस्थाको लिजहोल्ड सम्पत्ति यस वर्षसम्म रहेको छैन ।

१४. सम्भावित दायित्व

संस्थाको यस आर्थिक वर्षसम्म सम्भावित दायित्व रहेको छैन ।

१५. सटही घटबढ समायोजन नीति :

संस्थाले विदेशी मुद्रा कारोवार गर्ने गरेको छैन ।



Handwritten signature

Handwritten signature

Handwritten signature

Handwritten signature

Handwritten signature



Handwritten signature

सामुदायिक लघुवित्त वित्तीय संस्था लिमिटेड
लेखा सम्बन्धी टिप्पणीहरू
आ.ब. २०७३/२०७४

अनुसूचि ४.२७

१. यस आर्थिक वर्षमा कर्जा प्रवाह, असुली र अपलेखन गरिएको कर्जा तथा सापटको विवरण निम्न अनुसार छ।

| विवरण | यस वर्ष | गत वर्ष |
|--------------------------------|--------------|--------------|
| गत आ.व. २०७२।७३ को बांकी कर्जा | ३८,८०,४०,५०० | ३३,०१,०३,९६० |
| वर्ष भरि प्रवाह गरिएको कर्जा | ८१,९०,७६,३८० | ५५,३५,७८,५५० |
| वर्ष भरिमा असुली गरिएको कर्जा | ६६,३७,६३,५७८ | ४९,५६,४२,०१० |
| यस आ.ब.२०७३।७४ मा बांकी कर्जा | ५४,३३,५३३०२ | ३८,८०,४०,५०० |
| वर्षभरिमा अपलेखन | छैन | छैन |
| वर्षभरिमा मिन्हा गरिएको | छैन | छैन |

२. निक्षेप दायित्व अन्तर्गत प्रत्येक शिर्षकमा वर्ष अन्त्यमा भएको रकमको संक्षिप्त विवरणः

| विवरण | २०७४ आषाढ मसान्त सम्मको मौज्जात | २०७३आषाढ मसान्त सम्मको मौज्जात |
|-----------------------|---------------------------------|--------------------------------|
| समूह बचत | १२,४३,६८,६२७ | ९,८३,७६,६६७ |
| व्यक्तिगत बचत | २,६६,२९,५६३ | १,८३,३०,०४३ |
| केन्द्रकोष बचत | १,२९,६४,०९८ | १,८०,२०,२१२ |
| शिक्षा तथा पेन्सन बचत | ३,४७,४६,८३६ | २,२६,८८,२२३ |
| उपकार बचत | १३७७००६ | १०,६९,८६८ |
| पर्व बचत | ११३६६८० | ३,२७,६६१ |
| जम्मा निक्षेप दायित्व | २०,१२,२२,८१० | १५,८८,१२,६७४ |

३. व्याजदरको अन्तर



| विवरण | दर प्रतिशत |
|------------------------|------------|
| कर्जाको औसत व्याज दर | २०.५०% |
| निक्षेपको औसत व्याज दर | ५.८३% |
| खुद अन्तर | १४.६७% |

Handwritten signatures and initials of various individuals, including one that appears to be 'Rajendra Singh'.



Handwritten signature of a representative of MBSD & Associates.

४. संस्थाले आफ्नो सम्पत्ति धितो राखी कूनै ऋण वा सापटी लिएको छैन । संस्थाले अन्य बैंक तथा वित्तीय संस्थाहरुलाई तिर्न बाँकी कर्जा सापट जम्मा रु ३१,९१,५१,३०१ रहेको छ ।
५. संस्थाको सम्पूर्ण वित्तीय विवरणहरु नेपाली रुपैयामा तयार गरिएको छ ।
६. संस्थाले नेपाल राष्ट्र बैङ्कले तोकेको सीमा भित्र रही लघु कर्जा प्रवाह गरेको छ । यसै गरी संस्थाले स्वीकारयोग्य धितोलाई लघुउद्यम कर्जा प्रवाह गरेको छ ।
७. नेपाल राष्ट्र बैंकको निर्देशानुसार राख्नु पर्ने पुँजीकोष र तरलता राखि नेपाल राष्ट्र बैंकमा सो को प्रतिवेदन पेश गरिएको छ ।
८. भुक्तानी प्राप्त हुन बाँकी तथा जफत गरि पुनः निष्काशन गर्न बाँकि शेयर पुँजी रहेको छैन ।
९. साधारण जगेडा कोष
बैंक तथा वित्तीय संस्था सम्बन्धी ऐन, २०६३ अनुसार आयकर पछाडीको खुद मुनाफाको २० प्रतिशतले हुने रकम साधारण जगेडा कोषमा सार्ने नीति अवलम्बन गरिएको छ ।
१०. कर्मचारी आवास व्यवस्था:
श्रम (संशोधन सहित) ऐन, २०५४ को दफा ४१ (१) अनुसार राख्नुपर्ने कर्मचारी आवास कोषको व्यवस्था गरिएको छैन ।
११. बोनस व्यवस्था
कर्मचारी बोनसवापत खुद नाफाको १० प्रतिशत व्यवस्था गरीएको छ ।
१२. कर्मचारी संचित विदा व्यवस्था:
यस बर्ष संस्थाको कर्मचारी नियमावली अनुसार संचित विदा वापतको दायित्वको व्यवस्था गरीएको छ ।
१३. पेन्सन तथा उपदान कोष
संस्थाको कर्मचारी नियमावली अनुसार पेन्सन तथा उपदान कोष बापतको दायित्वको व्यवस्था गरीएको छ ।
१४. आय कर
क) स्थगन कर सम्पत्ति/दायित्व:
स्थगन कर सम्पत्तिलाई भविष्यमा हुने करयोग्य आयमा दाबी गर्न सकिने पर्याप्त विश्वसनीय आधार भएमा मात्र सम्पत्तिको रुपमा लेखाङ्कन गरिन्छ । यस आर्थिक वर्षमा स्थगन कर सम्पत्ति सृजना भएकोले सो सम्बन्धी कोष खडा गरिएको छ ।

ख) आयकर ऐन तथा नियमावली अनुरूप कर्जा नोक्सानी व्यवस्था कूल कर्जाको ५ प्रतिशत सम्म खर्च मान्य हुने हुंदा आर्थिक विवरणमा लेखाङ्कित रकम सोहि सिमा भित्र रहेकोले कर आधारमा फरक देखिएको छैन ।




Handwritten signatures and a circular stamp of MBSD & Associates, Chartered Accountants, Kathmandu, Nepal. The stamp features a scale of justice and the text 'MBSD & Associates Chartered Accountants Kathmandu, Nepal'.

१५. यस वित्तीय संस्थाको नियम अनुसार कर्जा लगानी गर्दा कुल कर्जा रकमको ०.२५ प्रतिशतका दरले व्यवस्थापन शुल्क आम्दानी गर्ने निति रहेको छ । सोही निति अन्तर्गत यस वर्ष रु २१,७३,३१८ व्यवस्थापन शुल्क आम्दानी राखिएको हो ।

१६. यस वित्तीय संस्थाको मिति २०७२/१०/११ मा भएको संचालक समिति बैठकको निर्णय अन्तर्गत यस संस्थाले नेपाल महिला उत्थान केन्द्रलाई रु २,८८,४४,१७०।८० भुक्तानी गरेको हो । सो खर्चलाई यस संस्थाले ख्याती (Goodwill) मानी स्थिर सम्पत्तीमा बर्गिकरण गरि १५ वर्षको अवधीमा अपलेखन गर्ने लेखाङ्कन नीति अपनाएको छ ।



हिरालाल विश्वकर्मा
अध्यक्ष




अच्युत राजानन्द राजोपाध्याय
संचालक




सि.ए. मूकूल भट्ट
साभेदार
एम.बी.एस.डि एण्ड एसोसिएट्स
चार्टर्ड एकाउन्टेन्ट्स




चण्डेश्वरी प्रधान
संचालक




अनुराग कार्की
संचालक




सूमन महर्जन
निर्देशक-वित्तीय नियन्त्रण



महेन्द्र श्रेष्ठ
संचालक



राजिर श्रेष्ठ
संचालक







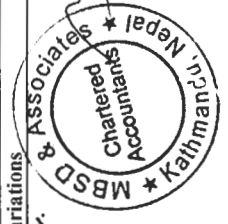


स्वयम्भूराम जोशी
प्रमुख कार्यकारी अधिकृत

Samudayik Laghubitta Bittiya Sanstha Limited
Comparison of Unaudited and Financial Statement as of FY 2073/074

(Rs. in '000)

| S.N. | Particulars | As per Unaudited Financial Statement | | As per Audited Financial Statement | | Variance | | Reasons for Variance |
|----------|--|--------------------------------------|-------|------------------------------------|-------|----------------|-------|---|
| | | In Amount | In % | In Amount | In % | In Amount | In % | |
| 1 | Total Capital & Liabilities (1.1 to 1.7) | 6,62,664 | | 6,50,039 | | | | |
| 1.1 | Paid-up Capital | 70,000 | 0% | 70,000 | 0% | - | 0% | |
| 1.2 | Reserves and Surplus | 17,102 | 8% | 15,654 | 8% | 1,448 | 8% | Due to change in profits |
| 1.3 | Debtenture and Bond | | | | | | | |
| 1.4 | Borrowings | 3,19,451 | 0.09% | 3,19,151 | 0.09% | 300 | 0.09% | Not material |
| 1.5 | Deposits (a+b) | 2,01,250 | 0.01% | 2,01,223 | 0.01% | 27 | 0.01% | Not material |
| | a. Members | | | | | | | |
| | b. Public | | | | | | | |
| 1.6 | Income Tax Liabilities | 54,861 | 100% | 3,568 | 100% | (3,568) | 100% | Tax provision made. |
| 1.7 | Other Liabilities | 6,62,664 | 26% | 40,443 | 26% | 14,418 | 26% | Regrouping and adjustments done during the audit |
| 2 | Total Assets (2.1 to 2.7) | 6,62,664 | | 6,50,039 | | 12,625 | | |
| 2.1 | Cash & Bank Balance | 67,153 | 1% | 66,698 | 1% | 455 | 1% | Not material |
| 2.2 | Money at call and short Notice | 1,000 | | 1,000 | | - | | |
| 2.3 | Investments | 5,43,371 | 2% | 5,30,031 | 2% | 13,339 | 2% | Regrouping and adjustments done in loan loss provision during the audit |
| 2.4 | Loans & Advances | 44,589 | 0% | 44,543 | 0% | 47 | 0% | Not material |
| 2.5 | Fixed Assets | | | | | | | |
| 2.6 | Non Banking Assets | 6,552 | -19% | 7,767 | -19% | (1,215) | -19% | Regrouping and adjustments done during the audit |
| 2.7 | Other Assets | | | | | | | |
| 3 | Profit and Loss Account | | | | | | | |
| 3.1 | Interest income | 92,285 | -1% | 92,850 | -1% | (565) | -1% | Immaterial |
| 3.2 | Interest Expense | 32,038 | -2% | 32,649 | -2% | (610) | -2% | Immaterial |
| A | Net Interest Income (3.1-3.2) | 60,246 | 0% | 60,201 | 0% | 45 | 0% | Immaterial |
| 3.3 | Fees Commission and Discount | 476 | | 476 | | | | |
| 3.4 | Other Operating Income | 3,814 | -9% | 4,163 | -9% | (349) | -9% | Audit adjustment |
| 3.5 | Foreign Exchange Gain/Loss (Net) | | | | | | | |
| B | Total Operating Income (A+3.3+3.4+3.5) | 64,536 | 0% | 64,364 | 0% | 172 | 0% | Immaterial |
| 3.6 | Staff Expenses | 30,789 | -10% | 33,846 | -10% | (3,056) | -10% | Recognition of gratuity and leave Encashment Expenses. |
| 3.7 | Other Operating Expenses | 20,987 | 10% | 18,867 | 10% | 2,120 | 10% | Bonus expenses and other expenses recognised |
| C | Operating profit Before Provision (B-3.6-3.7) | 12,760 | 9% | 11,652 | 9% | 1,108 | 9% | Effect from above variations |
| 3.8 | Provision for Possible Loss | 3,573 | 70% | 1,073 | 70% | 2,500 | 70% | Effect from above variations |
| D | Operating profit (C-3.8) | 9,186.46 | -15% | 10,579 | -15% | (1,392) | -15% | Effect from above variations |
| 3.9 | Non Operating Income/Expenses (Net) | | | | | | | |
| 3.10 | Write Back of Provision for Possible Loss | | | | | | | |
| E | Profit From Regular Activities (D+3.9+3.10) | 9,186 | -15% | 10,579 | -15% | (1,392) | -15% | Effect from above variations |
| 3.11 | Extraordinary Income/Expenses (Net) | | | | | | | |
| F | Profit Before Bonus and Taxes (E+3.11) | 9,186 | | 10,579 | | (962) | | Effect from above variations |
| 3.12 | Provision For Staff Bonus | - | | 962 | | (962) | | Not created before audit |
| 3.13 | Provision For Tax | - | | 2,535 | | (2,535) | | Not created before audit |
| G | Net Profit/Loss (F-3.12-3.13) | 9,186 | 23% | 7,082 | 23% | 2,104 | 23% | Effect from above variations |



सामुदायिक लघुवित्त वित्तीय संस्था लिमिटेड

संस्थापक/संस्थापक समूहका शेयरधनीले आऩो स्वामित्वमा रहेको शेयर अन्य बैंक तथा वित्तीय संस्थामा धितो राखी कर्जा लिएको विवरण
२०७४ असार मसान्त

अनुसूची ४.२८

| क्र. सं. | संस्थापक/संस्थापक समूह अन्तर्गत पर्ने शेयरधनीको नाम | संस्थापकको स्वामित्वमा रहेको शेयर | | कर्जा विवरण | | धितोमा रहेको शेयर किता संख्या | कैफियत |
|----------|---|-----------------------------------|-----------------------------|---|-----------|-------------------------------|--------|
| | | कुल किता संख्या | कुल चुस्तता पूर्णको प्रतिशत | कर्जा लिएको अन्य बैंक/ वित्तीय संस्थाको नाम | कर्जा रकम | | |
| १. | | | | | | | |
| २. | | | | | | | |



